

# Kennisgevingen SCIP- databank

Een SCIP-kennisgeving opstellen en indienen

Versie	Wijzigingen	Datum
1.0	Oorspronkelijke versie	17 februari 2020
1.1	Typefout	20 februari 2020
2.0	Nieuwe functies in IUCLID (Geavanceerd zoeken, selectie van categorieën voor nieuw voorwerp en mengsel, aanmaken van componenten van complexe objecten door verwijzing) voor het opstellen van het dossier Nieuwe functies in het indieningsrapport	13 juli 2020
2.1	Nieuwe functionaliteiten om te kunnen verwijzen naar SCIP-gegevens die al bij ECHA zijn ingediend.	24 augustus 2020
3.0	Nieuwe functies in IUCLID (geavanceerd zoeken in referentiestoffen, inbound references, bulksgewijs exporteren en verwijderen). SCIP-databank open voor het indienen van kennisgevingen om aan wettelijke verplichtingen te voldoen. Wijzigingen in het indieningsrapport	28 oktober 2020
4.0	Nieuwe functies in IUCLID (geavanceerd zoeken, geavanceerd importeren, doorgaan naar indienen na het aanmaken van een dossier) Nieuwe functie om een vereenvoudigde SCIP-kennisgeving in te dienen (voor één of meer juridische entiteiten) Wijzigingen in indieningsrapporten om alle rapporten te harmoniseren (zonder informatie over zorgwekkend element)	28 mei 2021
5.0	Nieuwe gebruikersrol Nieuwe functie in IUCLID (om chemische-stoffenidentificaties in bulk te importeren)	31 mei 2022

# Inhoudsopgave

- Inleiding
- Toegang
- Een dossier opstellen voor SCIP-kennisgevingen
- Een gegevensset aanmaken
  - 'Referencing' (verwijzen) in een SCIP-kennisgeving
- Informatie valideren
- Een dossier aanmaken
- Een SCIP-kennisgeving indienen
  - Een vereenvoudigde SCIP-kennisgeving indienen (voor één of meer juridische entiteiten)
- Informatie in de SCIP-databank actualiseren

# Inleiding

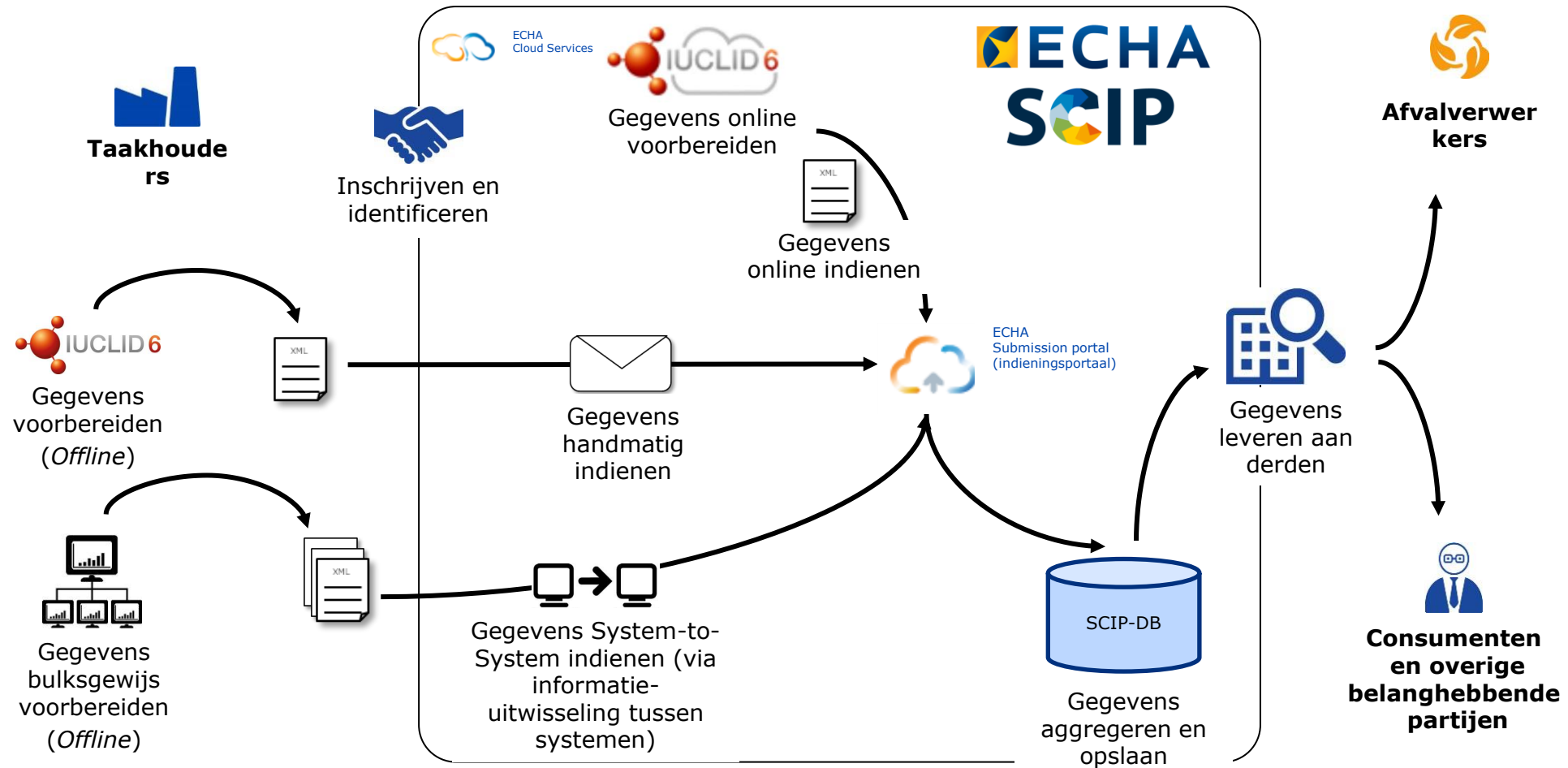
A large, centered version of the SCIP logo, with the letters 'SCIP' in dark blue and the 'C' as a colorful globe.

SCIP is de databank voor informatie over zorgwekkende stoffen (**S**ubstances of **C**oncern) **I**n voorwerpen als zodanig of in complexe objecten (**P**roducten), opgezet uit hoofde van de kaderrichtlijn afvalstoffen (KRA).

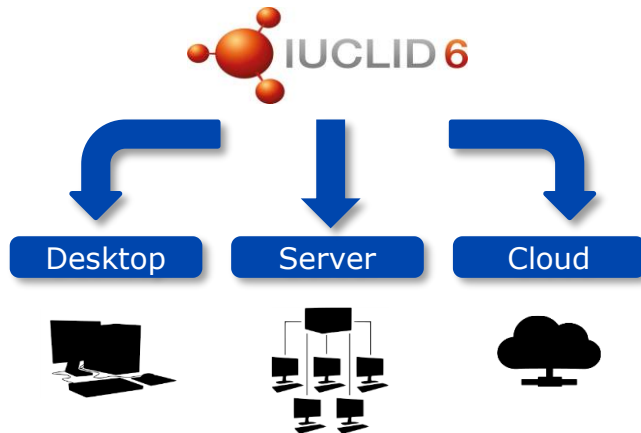
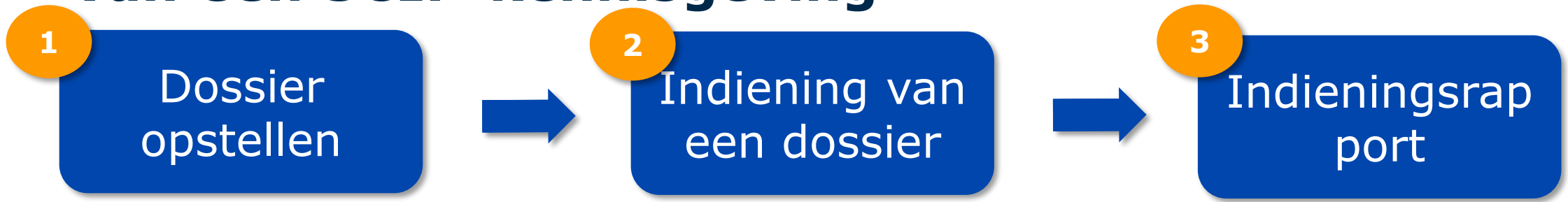
Dankzij de SCIP-databank is de informatie over de aanwezigheid van zeer zorgwekkende stoffen (SVHC's) beschikbaar gedurende de hele levenscyclus van producten en materialen, met inbegrip van de afvalfase.

<https://echa.europa.eu/scip>

# SCIP-databank: informatiestroom



# Overzicht van de procedure voor het indienen van een SCIP-kennisgeving



System-to-System (informatie-uitwisseling tussen systemen)

# SCIP-databank: tools



**Inschrijven  
en  
identificeren**

Om toegang te krijgen tot de IT-tools van ECHA, te weten ECHA Cloud Services (clouddiensten) en het ECHA Submission Portal (indieningsportaal), moet er eerst een ECHA-account worden aangemaakt.

## Dossier opstellen



SCIP-kennisgevingen worden bij ECHA ingediend door middel van IUCLID-dossiers (i6z files). IUCLID is de internationale databank voor uniforme informatie over chemische stoffen, die wordt bijgehouden door ECHA en de OESO, en heeft een gebruikersinterface voor het opstellen en aanmaken van SCIP-kennisgevingen.

## Indiening van een dossier



Het ECHA Submission Portal (ECHA Cloud Services) is een online tool voor het indienen van SCIP-kennisgevingsdossiers volgens de geharmoniseerde IUCLID-indeling.

## Een dossier opstellen en indienen

**System-to-System  
Service**

Bedrijven kunnen op hun eigen systemen SCIP-kennisgevingsdossiers aanmaken, in de geharmoniseerde indeling, en hun kennisgevingen op het ECHA Submission Portal indienen via een automatische System-to-System-overdracht (via informatie-uitwisseling tussen systemen).



## Toegang

In dit hoofdstuk wordt het proces beschreven om toegang te krijgen tot ECHA Cloud Services, het aanmaken van een ECHA-account en het koppelen van informatie over de juridische entiteit om tools te kunnen gebruiken voor het opstellen en indienen van SCIP-kennisgevingen.

# Toegang tot ECHA Cloud Services

U kunt ECHA Cloud Services bereiken via de homepage van ECHA: <https://echa.europa.eu>

U kunt ECHA Cloud Services bereiken via de SCIP-webpagina: <https://echa.europa.eu/scip>

**WFD**

- Understanding WFD
- SCIP Database
  - Suppliers of articles
  - Waste operators
  - Consumers and SCIP
- SCIP support
  - SCIP IT user group
  - Events
- Tools to prepare and submit notifications
  - SCIP Format
  - Candidate List Package
  - Trial service
  - SCIP infographic
- Legislation

**SCIP Database**

**SCIP**

SCIP is the database for information on Substances of Concern In articles as such or in complex objects (Products) established under the Waste Framework Directive (WFD).

Companies supplying articles containing substances of very high concern (SVHCs) on the Candidate List in a concentration above 0.1% weight by weight (w/w) on the EU market have to submit information on these articles to ECHA, as from 5 January 2021. The SCIP database ensures that the information on articles containing Candidate List substances is available throughout the whole lifecycle of products and materials, including at the waste stage. The information in the database is then made available to waste operators and consumers.

**News**

- 23 October 2020  
SCIP database: launch on 28 October
- 25 September 2020  
SCIP database to be launched in late October
- 27 August 2020  
SCIP database: updated tools and support material
- 13 July 2020  
Updated IUCLID for SCIP notifications
- 4 May 2020  
New IUCLID release available
- 17 February 2020  
Towards circular economy: test our database to track harmful chemicals in products
- 13 February 2020  
ECHA newsletter: Cleaning up Europe's act with the SCIP database
- 30 October 2019  
IUCLID format available for SCIP

**Right Sidebar:**

- New to SCIP? Check out our infographic
- Access ECHA Cloud Services
- Who needs no... (Infographic)
- SCIP email alerts: Get notifications for specific content
- Subscribe

# Welkomspagina (<https://ecs.echa.europa.eu/cloud/home.html>)



**ECHA Cloud Services**

## Welcome to ECHA Cloud Services

### Login

If you already have an ECHA Account, for example to access REACH-IT, please log in here.

[Log in](#)

### Register

If you do not have an ECHA Account, you can create one and then assign a legal entity to it.

For more information please see the [Q&A](#).

[Register](#)

**Hebt u al** een ECHA-account, dan kunt u op 'Log in' (aanmelden) klikken.

**Hebt u nog geen** ECHA-account, dan kunt u op 'Register' (registreren) klikken. Aanvullende informatie over het aanmaken van een ECHA-account is te vinden op de webpagina '[ECHA accounts and EU Login](#)'

# De gebruikersrollen definiëren

Gebruikersrollen bepalen het toegangsniveau voor gebruikers binnen de IT-applicaties van ECHA. In verband met SCIP-kennisgevingen zijn de volgende gebruikersrollen nodig:

- **LE Manager** → kan de account van de juridische entiteit (Legal Entity, LE) bekijken en bewerken en kan gegevens en contacten van de gebruiker toevoegen, verwijderen of bewerken.
- **Submission Portal Manager** → kan **SCIP-kennisgevingen indienen** via het ECHA Submission Portal (indieningsportaal).
- **IUCLID Full Access** → kan online **SCIP-kennisgevingen opstellen** in IUCLID Cloud.
- **'Reader'- en 'Read'-rollen** → hebben 'read only'-toegang (alleen lezen).
- **Submission Portal Manager Restricted**: een 'LE-manager' kan de zichtbaarheid van de informatie van gebruikers op het ECHA-indieningsportaal beperken. Gebruikers aan wie deze rol is toegewezen kunnen alleen bijzonderheden zien over de door hen via het portaal verrichte indieningen. Wanneer deze rol in combinatie met een andere rol wordt toegewezen, zal de rol met het sterkere recht prevaleren, bv. als een gebruiker de 'Submission Portal Manager Restricted'-rol en de 'Submission Portal Manager'-rol heeft, dan wordt de beperkte zichtbaarheid niet toegepast. Bovendien heeft een gebruiker met de rol 'Restricted' die volledige toegang heeft tot de IUCLID-cloud (d.w.z. 'volledige toegang tot IUCLID') toegang tot alle informatie die voor die rechtspersoon beschikbaar is in de IUCLID-cloud.

# Inloggen met een bestaande account




**1** Voer uw 'Username' (gebruikersnaam) en 'Password' (wachtwoord) in

**2** Klik op 'Login with "ECHA account"' (inloggen met ECHA-account)

The screenshot shows the ECHA login interface. At the top left is the ECHA logo. The main heading is 'WELCOME' followed by 'Please enter your login information'. There are two input fields: 'Username \*' and 'Password \*'. Each field has a 'Forgot username?' or 'Forgot password?' link to its right. Below the fields is a button labeled 'Login with "ECHA Account"'. Underneath this button is the text 'Don't have an account?' followed by a link 'Create an ECHA account'. Below this is a horizontal line with 'Or' in the center. At the bottom is a dark blue button labeled 'Login with "EU Login"'. At the very bottom is a link 'What type of account do I need?'. On the left side of the page, there is a 'Need help?' link with a question mark icon.

Meer informatie over ECHA-accounts is te vinden op de webpagina ['ECHA accounts and EU Login'](#).

# Nieuwe gebruikers van ECHA Applications



Nieuwe gebruikers moeten akkoord gaan met de 'Terms & Conditions' (voorwaarden) van elke applicatie alvorens deze te kunnen gebruiken.

Klik op de betreffende koppeling om de volledige 'Terms & Conditions' te lezen.

# Een dossier opstellen voor SCIP-kennisgevingen

In dit hoofdstuk worden de verschillende manieren beschreven om een SCIP-kennisgeving op te stellen en wordt uitgelegd hoe kan worden begonnen met het opstellen van een SCIP-kennisgevingsdossier in IUCLID.

# Manieren om een SCIP-kennisgeving op te stellen

SCIP-kennisgevingen kunnen op drie manieren worden opgesteld:

## 1. Uw kennisgeving online opstellen in **IUCLID Cloud**

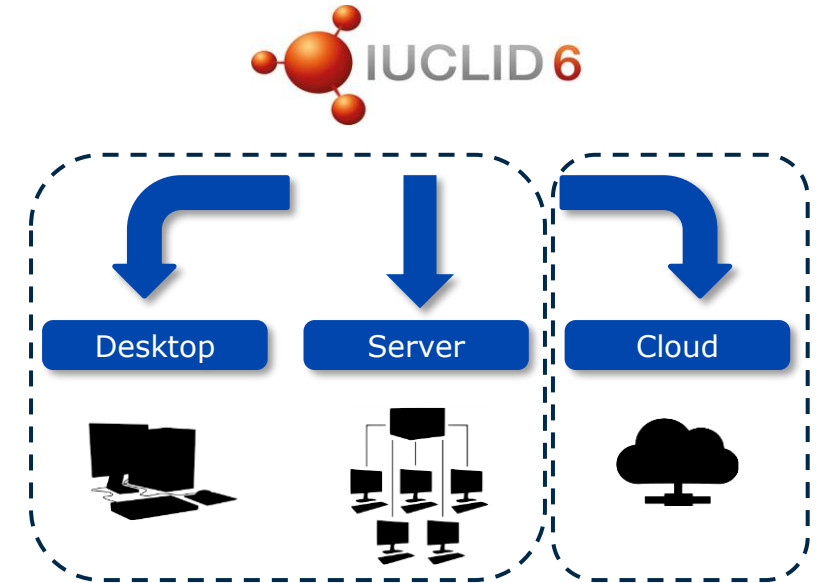
ECHA Cloud Services bieden webtoegang tot een IUCLID Cloud-instance voor het opstellen van SCIP-kennisgevingen.

## 2. Uw kennisgeving opstellen in **IUCLID 6 (Server & Desktop)**

De SCIP-kennisgeving kan ook 'offline' worden opgesteld binnen de eigen IT-infrastructuur van uw bedrijf. U kunt IUCLID downloaden en meer informatie vinden op de [IUCLID 6-website](#).

## 3. Uw kennisgeving voorbereiden voor **System-to-System** indiening (via informatie-uitwisseling tussen systemen)


Bedrijven kunnen SCIP-kennisgevingsdossiers aanmaken volgens de geharmoniseerde indeling en ze op het ECHA Submission Portal indienen via de System-to-System Service (S2S).






# Toegang tot IUCLID Cloud Online een dossier aanmaken

## ECHA Cloud services



This full IUCLID Cloud service allows users to maintain their scientific data and prepare dossier for submission to ECHA. [Read more](#)


Access service
⚙️ [Manage service](#)



This service is designed for users who wish to get familiarised with a trial version of IUCLID Cloud before starting to use the full IUCLID Cloud service. [Read more](#)


Subscribe

## Submission services



The ECHA Submission Portal is an online tool for submitting SCIP and Poison Centres notifications.

Access service



Trial version to get familiar with the features. All submissions made in trial will not be treated as real data.

Access service

Zodra u bent ingelogd op het systeem, opent de **ECHA Cloud Services**-dashboardpagina.

Met de **IUCLID Cloud**-service kan online een SCIP-kennisgevingsdossier worden opgesteld. De **IUCLID Cloud Trial**-service wordt alleen gebruikt voor opleidingsdoeleinden om vertrouwd te raken met de tool.

Merk op dat alleen LE Managers rechten hebben voor inschrijving op een dienst. Voor andere gebruikers is deze functionaliteit niet te zien.

**Voor toegang tot de dienst** moet u er eerst op inschrijven.

[ECHA Cloud Services](#) geeft ook toegang tot het ECHA Submission Portal, de tool voor het indienen van SCIP-kennisgevingen (meer informatie in het hoofdstuk "Een SCIP-kennisgeving indienen")

# IUCLID 6 downloaden – ‘offline’ dossiers aanmaken

Sign In

Search the IUCLID 6 website

Home IUCLID Product **Download Software** Support News

IUCLID > Home

To learn about the new interface, click on the image.

**Download IUCLID**

IUCLID plays a central role in the IT environments of all organisations that manage scientific data on chemicals in a regulatory context, for example under the OECD HPV, EU Biocides and EU REACH.

- Industry stakeholders
- EU Member States
- The European Chemicals Agency (ECHA)
- And any other interested parties

U kunt IUCLID downloaden op de eigen IT-infrastructuur van het bedrijf ter plaatse vanaf de IUCLID-webpagina: <https://iuclid6.echa.europa.eu>

# Het IUCLID-dashboard voor het opstellen van dossiers

Als u IUCLID opent, wordt de IUCLID-dashboardpagina weergegeven.

The screenshot shows the IUCLID dashboard interface. At the top right, the user profile is displayed as 'Example\_User' from 'Example\_Company'. A search bar is labeled 'Search entities and dossiers by UUID'. The main content area features three cards: 'Substances 2', 'Mixtures 2', and 'Articles 223'. To the right, an 'Import IUCLID file(s)' section includes an 'Overwrite settings' dropdown set to 'If newer than existing', a 'Drop file to import or Browse' area, and an 'Advanced import' button.

**Callout 1 (Dashboard menu):** Dashboard

**Callout 2 (User profile):** Bij het gebruikerspictogram worden de naam van de gebruiker en de bedrijfsnaam van de juridische entiteit weergegeven.

**Callout 3 (Substances card):** U kunt altijd terug naar het hoofdmenu via het pictogram met drie streepjes links bovenaan.

**Callout 4 (Mixtures card):** Dit vak wordt gebruikt om gegevens in te voeren en te navigeren tussen de verschillende IUCLID-entiteiten: 'Substances' (stoffen) en 'Mixtures' (mengsels) hebben met verschillende juridische contexten te maken (bv. Reach en PCN).

**Callout 5 (Articles card):** Klik op 'Articles' (voorwerpen) voor toegang tot de gegevensverzamelingen en dossiers die verband houden met SCIP-kennisgevingen.

**Callout 6 (Import area):** In het importvak kunnen IUCLID-bestanden worden geüpload door middel van bladeren of slepen en neerzetten.

**Callout 7 (Advanced import):** Met Advanced import (geavanceerd importeren) kunnen individuele entiteiten en documenten van een import worden uitgesloten. Zie voor meer informatie [de handleiding "Functies van IUCLID 6"](#).

# De gebruikersbalk bovenaan het dashboard

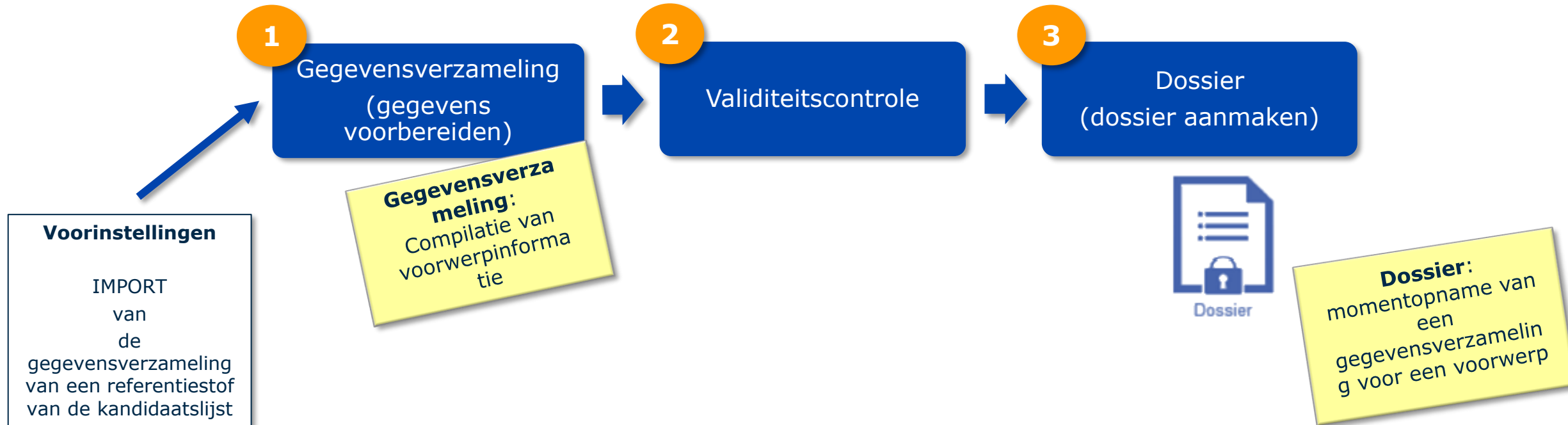
(alleen in ECHA Cloud Services )

The screenshot shows the top navigation bar of the ECHA Cloud Services dashboard. The user bar on the right contains several icons: a hamburger menu, a help icon, a notification bell, and a user profile icon. A dropdown menu is open for the user profile, showing options like 'ECHA Cloud', 'ECHA Submission portal', 'Manage account', 'Switch legal entity', and 'Logout'. The user profile icon displays the name 'Jane\_Doe' and the company name 'EcoChem'.

Callouts provide the following information:

- Het opslagruimte pictogram geeft weer hoeveel opslagruimte er nog voor de gebruiker beschikbaar is.** (The storage space icon shows how much storage space is still available for the user.)
- Het dialoogpictogram leidt naar externe informatiebronnen over het gebruik van ECHA Cloud Services, zoals tutorials.** (The dialog icon leads to external information sources about the use of ECHA Cloud Services, such as tutorials.)
- Het belpictogram geeft meldingen weer (bv. wanneer er nieuwe versies zijn verschenen).** (The help icon shows notifications, for example, when new versions appear.)
- Het gebruikerspictogram geeft de naam van de gebruiker en de bedrijfsnaam van de juridische entiteit weer. Wanneer erop geklikt wordt, opent er een nieuw venster met koppelingen naar het ECHA Cloud dashboard, de Submission Portal-pagina, accountbeheer en uitloggen.** (The user icon shows the user's name and the company name of the legal entity. When clicked, it opens a new window with links to the ECHA Cloud dashboard, the Submission Portal page, account management, and logout.)

# Een dossier opstellen – overzicht (IUCLID)



**Een dossier** is een alleen-lezen-entiteit waarvan de integriteit bewaard moet worden. Het bevat een document-UUID (Universal unique identifier) als unieke identificatie van het document.

# Een referentiestof van de kandidaatslijst IMPORTEREN

De informatie over stoffen van de kandidaatslijst wordt in SCIP-kennisgevingen verstrekt door middel van een IUCLID-referentiestof-entiteit. Een referentiestof kan in IUCLID worden aangemaakt, maar wij raden u, als indiener van een SCIP-kennisgeving, aan om voor uw SCIP-kennisgevingen het door ECHA verstrekte Candidate List Reference Substances Package te gebruiken en dit in uw eigen IUCLID-instansies te importeren.

1

Download het **Candidate List Package** (kandidaatslijstpakket) van de stof dat beschikbaar is in de afdeling Tools op de SCIP-webpagina.  
<https://echa.europa.eu/candidate-list-package>

2

IMPORTEER bestanden hier door het betreffende bestand hetzij te selecteren met 'Browse' (bladeren) of door slepen en neerzetten.

# Referentiestof van de kandidaatslijst

U kunt de in uw IUCLID-instance opgenomen referentiestoffen bekijken via de volgende stappen:

**1**  
Klik op het pictogram met de drie streepjes linksboven om het hoofdmenu te openen.

**2**  
Klik op 'Reference substance'.

**3**  
Dit is de referentiestoffenlandingspagina.

The screenshot shows the IUCLID interface with three numbered callouts:

- 1**: A callout box points to the hamburger menu icon in the top left corner of the dashboard.
- 2**: A callout box points to the 'Reference substance' option in the 'Inventory manager' section of the sidebar menu.
- 3**: A callout box points to the 'Reference substances' landing page, which displays a list of substances. The first entry is highlighted:

Substance Name	CAS number	Inventory number	IUPAC name	UUID	Date
<input type="checkbox"/> Butyl 4-hydroxybenzoate	94-26-8	202-318-7	Butyl 4-hydroxybenzoate	9c73f237-695a-471f-9982-38f33b7ade53	14/10/2020 16:43
<input type="checkbox"/> 2-methylimidazole					14/10/2020 16:43

# Referentiestoffenlandingspagina

Referentiestoffenpagina die een lijst bevat van alle referentiestoffen die zijn aangemaakt of geïmporteerd.

Met '+ New reference substance' kunt u een nieuwe referentiestof aanmaken. In verband met SCIP-kennisgevingen raden wij u aan het door ECHA verstrekte Candidate List Reference Substances Package te gebruiken.

Dashboard > Reference substances

Reference substances

Hier kunt u zoeken op elk van de velden die in de lijst worden weergegeven: CAS- en EG-nummer, IUPAC-benaming, referentiestofnaam.

+ New reference substance ?

Advanced search

317 results found | Export Delete

Sort by Newest first

<input type="checkbox"/>	Butyl 4-hydroxybenzoate	14/10/2020 16:43
CAS number	94-26-8	IUPAC name
Inventory number	202-318-7	UID
Naam van de referentiestof zoals vermeld in het lemma van de kandidaatslijst.		Dit is de IUPAC-benaming van de stof.
CAS-nummer van de stof, als dat er is.		Universele Unieke Identificatie (UID) van de referentiestof.
EG-nummer of Inventory number (inventarisnummer) van de stof, als dat er is.		Laatste wijzigingsdatum van de referentiestof.
<input type="checkbox"/>	2-methylimidazole	14/10/2020 16:43
CAS number	693-98-1	IUPAC name
Inventory number	211-765-7	UID



# Inbound reference van het document

Als u moet weten welk 'article-as-such' (voorwerp als zodanig) een bepaalde stof bevat, kunt u de "inbound reference"-functie gebruiken.

**1** Selecteer de referentiestof

**2** Klik op het 'i'-pictogram

**3** Er wordt een schuifvenster weergegeven met alle voorwerpen als zodanig die deze referentiestof bevatten.

Dashboard > Reference substances

Reference substances

antra

Advanced search

6 results found | Export Delete

Anthracene oil, anthracene paste, distn. lights  
CAS number 91995-17-4  
Inventory number 295-278-5

Anthracene oil, anthracene paste  
CAS number 90640-81-6  
Inventory number 292-603-2

Dashboard > Reference substances > Anthracene oil, anthracene paste, d...

Anthracene oil, anthracene paste, distn. lights  
21ddc218-dc13-4061-82f1-8490708c32cf

None None  
UUID: 21ddc218-dc13-4061-82f1-8490708c32cf

Reference substance name\*  
Anthracene oil, anthracene paste, distn. lights

IUPAC name  
Anthracene oil, anthracene paste, distn. lights

Description  
Candidate List Substance Direct entry

Document's inbound references

Primary Article Identifier Type	GPC (Universal Product Code)	Primary Article Identifier	UUID	
				Handelbar grip_111 06/10/2020 08:37
		9bd31e66-d9dd-42c7-810d-9c15c98a2d1d	49fedc92-03c4-4620-adf6-d1c5b80e9711	
				Handelbar grip 16/07/2020 10:49
		askdfhalskjdfhalskjdf	6ae9cc56-6482-4437-b4d0-c8791a39c17b	

# Naar de landingspagina van het voorwerp gaan

The screenshot shows the ECHA Cloud Services dashboard. At the top left, it says 'ECHA Cloud Services' and 'Dashboard'. On the top right, there is a search bar labeled 'Search dossier by UUID' and a user profile for 'Example\_User Example\_Company'. The main content area features three large cards: 'Substances 2', 'Mixtures 2', and 'Articles 223'. The 'Articles 223' card is highlighted with a dashed blue border. To the right of these cards is a section for 'Import IUCLID file(s)' with an 'Overwrite settings' dropdown set to 'If newer than existing'. Below this is a file upload area with a 'Drop file to import' instruction, a 'Browse' button, and an 'Advanced import' button.

Klik op 'Articles' (voorwerpen) voor toegang tot de gegevensverzamelingen en dossiers die verband houden met SCIP-kennisgevingen.

# De landingspagina van het voorwerp (gegevensverzamelingen)

Deze voorwerppagina bevat een lijst van alle gegevensverzamelingen (dossiers in voorbereiding) die voor het voorwerp zijn aangemaakt.

Articles  
0

Dashboard > Articles

Articles

+ New article

U kunt altijd terug naar het hoofdmenu via het pictogram met drie streepjes links bovenaan.

Hier kunt u een zoekterm invoeren voor elk van de velden die in deze weergave worden weergegeven.

U kunt een nieuw voorwerp (nieuwe gegevensverzameling) aanmaken door op '+ New article' te klikken.

Door op het vraagtekenpictogram te klikken kunt u de IUCLID-handleiding downloaden.

Advanced search

Extra zoekcriteria toevoegen

Wanneer de knop 'Datasets' blauw is, betekent dit dat de lijst van voorwerpgegevensverzameling en wordt weergegeven.

Datasets Dossiers

Door op 'Dossiers' te klikken schakelt u naar de lijst van aangemaakte voorwerpdossiers.

82 results found

Export Delete

No filters selected

Bulksgewijze Export- en Delete-functionaliteit

Laatste wijzigingsdatum van de voorwerpgegevensverzameling

Tyre valve

Dit is de naam die u het voorwerp of complexe object hebt gegeven toen u een nieuwe voorwerpgegevensverzameling aanmaakte.

21/09/2020 12:00

Primary Article Identifier Type catalogue number Primary Article Identifier CAT456 UUID 6205ae2e-a416-4bd2-8ab3-3cb24dbba84a

Universele Unieke Identificatie (UUID) van de gegevensverzameling

Klik op dit pictogram om de gegevensverzameling in een nieuw venster te openen.

Distributor

21/09/2020 12:00

Primary Article Identifier Type part number Primary Article Identifier XYZ\_GAS1\_123 UUID 89b75e2b-7eb1-4c16-b0e9-2d8be7e2ea45

Dit is het **Type** 'Primary Article Identifier' (primaire voorwerpidentificatie) dat u hebt geselecteerd toen u een nieuwe voorwerpgegevensverzameling aanmaakte.

Dit is de **waarde** van de 'Primary article Identifier' (primaire voorwerpidentificatie) die u hebt ingevoegd toen u een nieuwe voorwerpgegevensverzameling aanmaakte.

IUCLID-pictogram om het type entiteit van de gegevensverzameling aan te geven. In dit geval 'Article'-gegevensverzameling.

**Eenvoudig zoeken:** u kunt een zoekterm invoeren voor elk van de velden die in de lijst van de voorwerpgegevensverzamelingen worden weergegeven: naam en primaire voorwerpidentificatie (type of waarde).

Als u dit selectievakje aanvinkt, worden in de resultatenlijst voorwerpen weergegeven waarvoor het indieningstype is geselecteerd om een dossier te valideren of aan te maken.

Als u een Article type (voorwerptype) selecteert, worden in de resultatenlijst voorwerpen als zodanig of complexe objecten weergegeven.

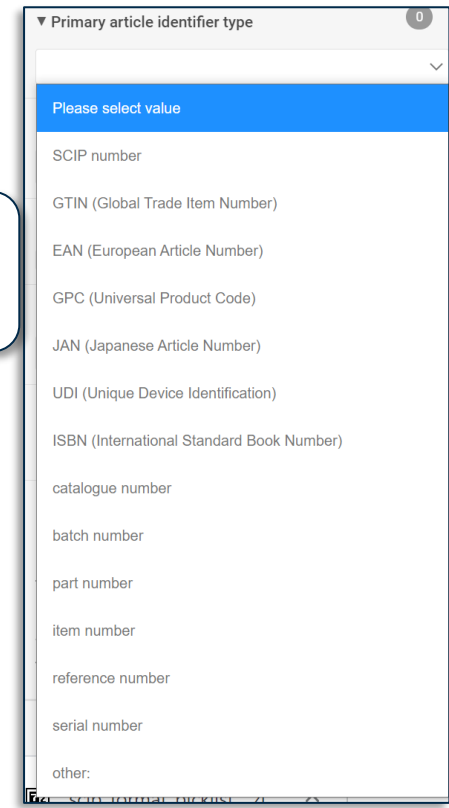
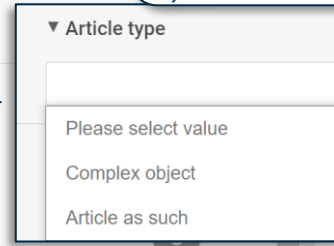
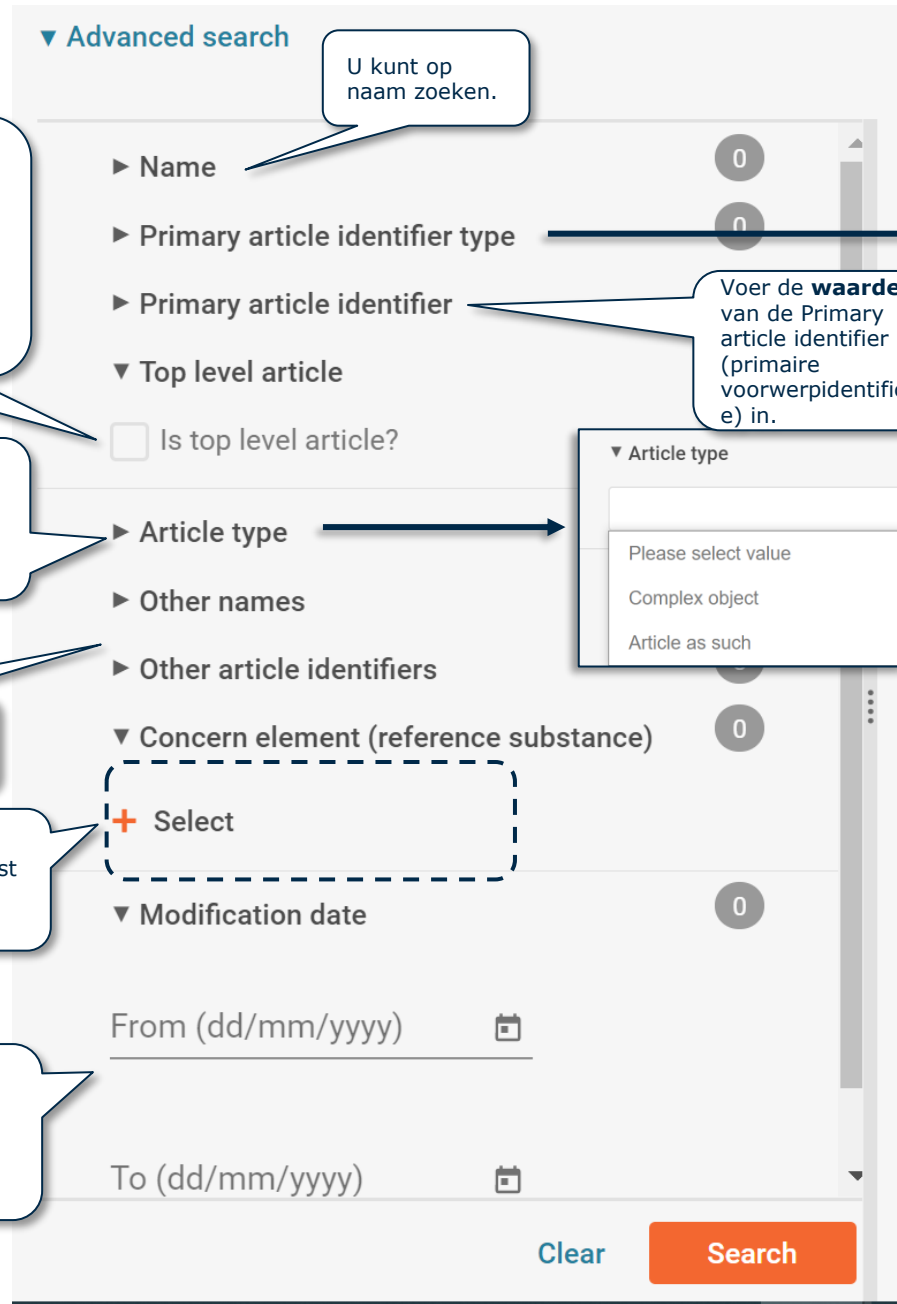
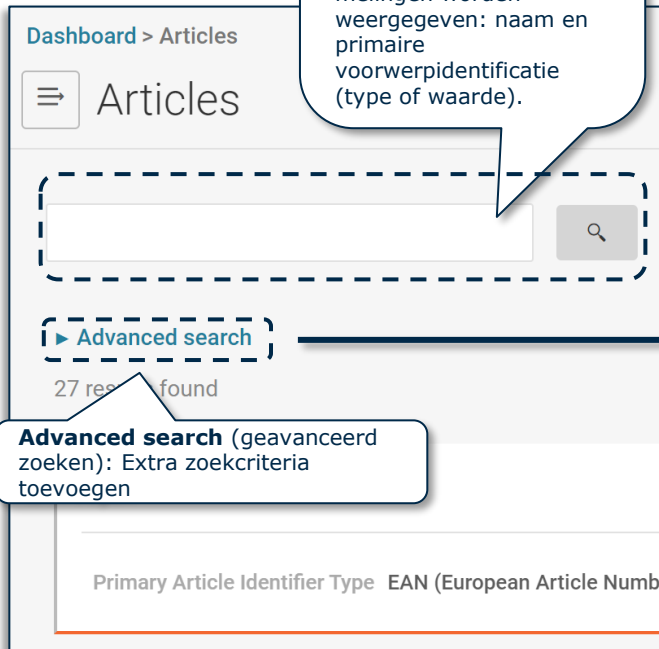
U kunt zoeken op andere namen en andere voorwerpidentificaties.

Als u een stof van de kandidaatslijst selecteert, worden in de resultatenlijst **voorwerpen als zodanig** weergegeven die die stof bevatten.

Er kan een specifieke datum of een specifiek datumbereik worden geselecteerd. In de resultatenlijst worden op die datum gewijzigde voorwerpgegevensverzamelingen of aangemaakte dossiers weergegeven.

U kunt op naam zoeken.

Voer de **waarde** van de Primary article identifier (primaire voorwerpidentificatie) in.



Logisch zoeken: "AND"  
Zoeken op gegevensverzamelingen die X en Y bevatten.  
Wanneer u meer dan één filter van verschillende secties gebruikt, geeft het systeem als zoekresultaat gegevensverzamelingen die aan alle geselecteerde criteria voldoen.

▼ Advanced search

---

- ▶ Name 0
- ▶ Primary article identifier type 0
- ▶ Primary article identifier 0
- ▶ Top level article 0
- ▶ Article type 0
- ▶ Other names 0
- ▶ Other article identifiers 0
- ▼ Concern element (reference substance) 0
- + Select

---

- ▶ Modification date 0

Logisch zoeken: "OR"  
Zoeken op gegevensverzamelingen die X óf Y bevatten.  
Wanneer u meer dan één stof in de sectie zorgwekkende elementen selecteert, geeft het systeem als zoekresultaat alle gegevensverzamelingen die de ene stof, de andere stof of beide stoffen bevatten.

Voorwerppagina waarop de lijst van aangemaakte voorwerpdossiers wordt weergegeven.

**Callouts:**

- Buttons:**
  - Datasets / Dossiers:** Klik op de knop 'Dossiers' om over te schakelen naar de lijst van aangemaakte voorwerpdossiers.
  - Export / Delete:** Bulksgewijze Export- en Delete-functionaliteit.
- Search:** Hier kunt u een zoekterm invoeren voor elk van de velden die in de lijst van voorwerpdossiers worden weergegeven.
- Advanced search:** Extra zoekcriteria toevoegen.
- Table:**
  - Subject name:** Naam die u het dossier hebt gegeven bij het aanmaken ervan.
  - Dossier UUID:** Universele Unieke Identificatie (UUID) van het dossier.
  - Date:** Aanmaakdatum van het dossier.
  - Lock icon:** IUCLID-pictogram om het als dossier te identificeren.
- Table Row 1:** Dossier 2, Subject name: wheel / EAN (European Article Number) / 96698575544, Submission type: SCIP article notification, Dossier UUID: 707027e5-f2a9-41ee-970c-fb6929619e98, Date: 21/06/2020 16:02.
- Table Row 2:** Dossier 1, Subject name: RB Blue steel 26" Bicycle / EAN (European Article Number) / 56699887, Submission type: SCIP article notification, Dossier UUID: 81253053-d686-4ed6-b6b3-f2126f0950d6, Date: 21/06/2020 16:01.
- Table Column:** Naam en primaire voorwerpidentificatie (type en waarde) in de voorwerpgegevensverzameling.

**Eenvoudig zoeken:** u kunt een zoekterm invoeren voor elk van de velden die in de lijst van de voorwerpdossiers worden weergegeven: dossiernamen, voorwerpnaam en primaire voorwerpidentificatie (type of waarde).

Articles

Advanced search

7 results found. No filters selected

**Advanced search** (geavanceerd zoeken): Extra zoekcriteria toevoegen

Subject name wheel / EAN (European Article Number) 96698575544

U kunt zoeken op stof van de kandidaatslijst; als u het CAS- of EG-nummer en/of de IUPAC-benaming invoert, worden in de resultatenlijst dossiers weergegeven van **voorwerpen als zodanig** die die stof bevatten.

Er kan een specifieke datum of een specifiek datumbereik worden geselecteerd. In de resultatenlijst worden op die datum aangemaakte dossiers weergegeven.

Advanced search

Dossier name

Subject name

Primary article identifier type

Primary article identifier

Other names

Other article identifiers

Concern Element / Reference Substance

CAS Number

Inventory Number

IUPAC Name

Modification date

U kunt zoeken op dossiernamen.

U kunt zoeken op voorwerpnaam

U kunt zoeken op Primary article identifier (primaire voorwerpidentificatie (**type en waarde**)).

Primary article identifier type

Please select value

- Please select value
- ECHA Article ID
- GTIN (Global Trade Item Number)
- EAN (European Article Number)
- GPC (Universal Product Code)
- JAN (Japanese Article Number)
- UDI (Unique Device Identification)
- ISBN (International Standard Book Number)
- catalogue number
- batch number
- part number
- item number
- reference number
- serial number
- other:

Voer de waarde van de Primary article identifier (primaire voorwerpidentificatie) in.

Clear Search

Logisch zoeken: "AND"  
 Zoeken op dossiers die X en Y bevatten.  
 Wanneer u meer dan één filter van verschillende secties gebruikt, geeft het systeem als zoekresultaat dossiers die aan alle geselecteerde criteria voldoen.

▼ Advanced search

- ▶ Dossier name 0
- ▶ Subject name 0
- ▶ Primary article identifier type 0
- ▶ Primary article identifier 0
- ▶ Other names 0
- ▶ Other article identifiers 0
- ▼ Concern Element / Reference Substance 0

CAS Number

Inventory Number

IUPAC Name

- ▶ Modification date 0

Clear
Search



# Inbound reference van het document

Als u moet weten welke complexe objecten precies een bepaald voorwerp of complex object als component bevatten, kunt u de "inbound reference"-functie gebruiken

**1** Selecteer het voorwerp

**2** Klik op het 'i'-pictogram

**3** Er wordt een schuifvenster weergegeven met alle complexe objecten die dit voorwerp bevatten.

Dashboard > Articles

Articles + New article ?

Search:  🔍 Datasets Dossiers

▶ Advanced search

84 results found | Export Delete

Wheel	Primary Article Identifier Type	SCIP number	Primary Article Identifier
<input type="checkbox"/>			1089af9a81b-b7

Dashboard > Articles > Wheel

Wheel 7244332f-1215-45be-9f5c-840c9e3340ef

Working context: Please select View Dossiers Validate Create dossier

Identifiers

- Article name\*  
Wheel
- Primary article identifier type\*  
SCIP number

Document's inbound references ×

RR Blue steel 26" Bicycle	Primary Article Identifier Type	EAN (European Article Number)	Primary Article Identifier	SCIP number	UUID	Date
			336699887		473fe033-93ac-4e93-a3a8-aaf68e248b83	28/10/2020 21:31

# Een gegevensset aanmaken

In dit hoofdstuk worden de functionaliteiten voor het aanmaken van een gegevensverzameling beschreven.

# Een dossier opstellen – overzicht (IUCLID)



**Een  
GEGEVENSVERZAMEL  
ING voor een  
voorwerp aanmaken**



**Dossier:**  
momentopname van  
een  
gegevensverzamelin  
g voor een voorwerp

# Gegevensvoorbereiding: een gegevensverzameling voor een voorwerp aanmaken

Dashboard > Articles

Articles

+ New article

Geef bij **Name\*** de naam van uw voorwerp of complexe object.

Name\*

Primary Article Identifier Type\*

Primary Article Identifier\*

Close Create

Klik op '+ New article' om een nieuw voorwerp (nieuwe gegevensverzameling) aan te maken.

De naam en de primaire voorwerpidentificatie spelen een sleutelrol bij het voorbereiden van gegevens en het opstellen van dossiers en van uw indieningen in het ECHA Submission portal (indieningsportaal).

Selecteer bij **Primary Article Identifier Type\*** het type primaire voorwerpidentificatie voor uw voorwerp of complexe object.

Voeg bij **Primary Article Identifier\* value** de waarde van de primaire voorwerpidentificatie van uw voorwerp of complexe object in.

Primary Article Identifier Type\*

- SCIP number
- GTIN (Global Trade Item Number)
- EAN (European Article Number)
- GPC (Universal Product Code)
- JAN (Japanese Article Number)
- UDI (Unique Device Identification)
- ISBN (International Standard Book Number)
- catalogue number
- batch number
- part number
- item number
- reference number
- serial number
- other:

Opmerking: raadpleeg voor meer informatie over de definities van 'voorwerp' en 'complex object' het *Richtsnoer over vereisten voor stoffen in voorwerpen*.

**1** Klik op '+ New item' om andere namen in te voegen.

**2** Selecteer het type van de andere naam.

**3** Voeg de andere naam in van het voorwerp of complexe object.

**4** Klik ter afronding op de knop 'Close'.

Onder 'Other names' (andere namen) moet u andere namen van voorwerpen of complexe objecten invoegen die aan klanten moeten worden verstrekt, wanneer dergelijke namen voor hen onmisbaar zijn voor het opzoeken van informatie in de SCIP-databank (bv. merk en model).

Opmerking: Voor meer informatie over de informatie-eisen kunt u het document '[Vereisten voor SCIP-kennisgevingen](#)' raadplegen.

# Gegevens voorbereiden: identificers (II)

**5** Klik op '+ New item' om aanvullende (numerieke of alfanumerieke) voorwerpidentifiers in te voegen.

#.	Type	Value	Action
1	None		

**6** Klik op de rij om aanvullende voorwerpidentifiers in te voegen.

**7** Selecteer het type voorwerpidentificer.

**8** Voeg de aanvullende voorwerpidentificer in voor het voorwerp of complexe object.

**9** Klik ter afronding op de knop 'Close'.

**Close**

Klik op deze knop om een ingevoegd item te verwijderen.

Aanvullende identificers (Other article identifiers) moeten aan voorwerpen of complexe objecten worden toegevoegd om aan klanten te worden verstrekt, wanneer dergelijke identificers voor hen beschikbaar zijn, zodat zij de informatie in de SCIP-databank kunnen opzoeken.

Identifiers

Article name\*  
Video tuner

Other names + New item Import file

#	Type	Name	Actions
	Primary article identifier type*		
	EAN (European Article Number)		
	Primary article identifier value*		
	2457896547852		
	Other article identifiers		

1: Klik op 'Download CSV Template'

3: Klik op 'Import file'

Download CSV template

#	Type	Value	Actions

	A	B	C
1	Type.code	Type.other	Value
2	66304		111
3	66303		222
4	1342	code	888

2: Vul de gedownloade Excel-template in met uw gegevens (met behulp van codes uit de keuzelijst van de bijlage in SCIP-formaat)

4: Controleer of de lijst klopt.

Other article identifiers + New item Import file

#	Type	Value
1	catalogue number	111
2	ISBN (International Standard Book Number)	222
3	other: code	888

Opmerking: Gebruik de template voor het specifieke veld wanneer u deze functie gebruikt.

# Gegevens voorbereiden: indelen

### Categorisation

**Article category**

Please search and select...

- OR -

Select by typing article text

4016930000 - Gaskets, washers and other seals (SECTION VII (39 - 40) Plastics and articles thereof; rubber and articles thereof > 4000000000 - Rubber and articles thereof > 4016000000 - Other articles of vulcanised rubber other than hard rubber > 4016930000 - Gaskets, washers and other seals) X

press Esc to close

**Production in European Union**

Please select

- both EU produced and imported
- EU imported
- EU produced
- no data

**1**

Selecteer de 'Article category' (voorwerpcategorie) in de gecombineerde nomenclatuur (GN) of TARIC-databank. Hiermee wordt het voorwerp of complexe object geïdentificeerd volgens de functie of het gebruik ervan (op basis van een geharmoniseerde lijst). Dit is essentieel voor het identificeren van relevante afvalstromen.

**2**

In het veld 'Production in European Union' (vervaardiging in de Europese Unie) kunt u desgewenst antwoord geven op de vraag: wordt het voorwerp vervaardigd of geassembleerd in de EU?

Opmerking: Voor meer informatie over de voorwerpcategorie kunt u het document ['Vereisten voor SCIP-kennisgevingen'](#) raadplegen.



# Voorwerpcategorie

Selecteer de 'Article category' (voorwerpcategorie) door op 'Please search and select...' (Zoeken en selecteren) te klikken of door te typen in het veld 'Select by typing article text' (selecteren door voorwerptekst in te voeren).

**Categorisation**

**Article category**

- OR -

Select by typing article text

**Production in European Union**

None

Select Article category

401693

- SECTION VII (39 - 40) Plastics and articles thereof; rubber and articles thereof
- 4000000000 - Rubber and articles thereof
- 4016000000 - Other articles of vulcanised rubber other than hard rubber
- 4016930000 - Gaskets, washers and other seals
- 4016930010 - For technical uses, for use in civil aircraft
- 4016930020 - Gasket made of vulcanised rubber (ethylene-propylene-diene monomers), with permissible outflow of the material in the place of mold split of not more than 0,25|mm, in the shape of a rectangle: -|with a length of 72|mm or more but not more than 825|mm; - |with a width of 18|mm or more but not more than 155|mm
- 4016930090 - Other

**Article category**

401693

**Select/Deselect all**

- 4016930000 - Gaskets, washers and other seals (SECTION VII (39 - 40) Plastics and articles thereof; rubber and articles thereof > 4000000000 - Rubber and articles thereof > 4016000000 - Other articles of vulcanised rubber other than hard rubber > 4016930000 - Gaskets, washers and other seals)
- 4016930010 - For technical uses, for use in civil aircraft (SECTION VII (39 - 40) Plastics and articles thereof; rubber and articles thereof > 4000000000 - Rubber and articles thereof > 4016000000 - Other articles of vulcanised rubber other than hard rubber > 4016930000 - Gaskets, washers and other seals > 4016930010 - For technical uses, for use in civil aircraft)

# Gegevens voorbereiden: kenmerken en afbeeldingen

**Characteristics**

**Picture(s)** + New item

---

#.

---

**Height**  
None

**Length**  
None

**Width**  
None

**Diameter**  
None

**Density**  
None

**Weight** None

**Volume**  
None

**Colour**  
None

**Other characteristics** + New item

1

Klik op '+ New item' om een afbeelding in te voegen.

2

Voer kenmerken in om het gerapporteerde voorwerp of complexe object te helpen identificeren of onderscheiden.

3

Voer de waarde in en selecteer de eenheid.

**Weight**

t

kg

g

mg

# Gegevens voorbereiden: 'Safe use instruction(s)' (instructie(s) voor een veilig gebruik)

Geef voldoende informatie om een veilig gebruik van dat voorwerp mogelijk te maken. U kunt het vakje aanvinken als de identificatie van de stof van de kandidaatslijst voldoende is om een veilig gebruik van het voorwerp mogelijk te maken. Zo niet, dan moet u instructies voor een veilig gebruik verstrekken. Het vakje\* moet in elk geval worden aangevinkt.

**Safe use instruction(s)** ⓘ

The identification of the Candidate List substance is sufficient to allow safe use of the article throughout the whole life cycle including service life, disassembly and waste/recycling stage

**Safe use instructions** + New item

**Disassembling instructions** + New item

#...	Attached document	Language
1	None	None

**Set values**

Attached document: None

Language: [None]

- Bulgarian-[bg]
- Croatian-[hr]
- Czech-[cs]
- Danish-[da]
- Dutch-[nl]
- English-[en]

1

2

3

4

5

Klik op '+ New item' om instructies voor een veilig gebruik te verstrekken.

Klik op '+ New item' om een bestand met demontage-instructies te uploaden.

Selecteer een bestand (document).

Selecteer de taal van het document.

# Gegevens voorbereiden: voorwerp en 'Concern elements' (zorgwekkende elementen) (I)

Bij het aanmaken van een gegevensverzameling voor een voorwerp moet u de informatie over de stof van de kandidaatslijst rapporteren in de sectie 'Concern elements'.

Per definitie wordt in een gegevensverzameling voor een voorwerp als zodanig de sectie 'Complex object component(s)' (component(en) van een complex object) niet weergegeven.

### Concern elements

Concern element + New item

Candidate list substance  
None

Concentration range  
None

Material categories + New item

Mixture category (EUPCS)  
None

Candidate list substance no longer present + New item

Select Reference substance + Create x

300 results found

<span style="color: blue;">1,2-Benzenedicarboxylic acid, dipentyl ester, branched and linear</span>		06/02/2020 04:20
CAS number	84777-06-0	IUPAC name
Inventory number	284-032-2	1,2-Benzenedicarboxylic acid, dipentyl ester, branched and linear
<span style="color: gray;">Nonylphenol, ethoxylated (EO = 4)</span>		20/01/2020 15:58
CAS number		IUPAC name
Inventory number	939-975-0	Nonylphenol, ethoxylated (EO = 4)
<span style="color: gray;">4-aminoazobenzene</span>		20/01/2020 15:58
CAS number	60-09-3	IUPAC name
Inventory number	200-453-6	4-aminoazobenzene

Klik op '+ New item' om voor elke stof van de kandidaatslijst in het voorwerp een set zorgwekkende elementen te rapporteren, te weten het concentratiebereik van de stof in het voorwerp en het materiaal waarin de stof aanwezig is (het materiaal waarvan het voorwerp is gemaakt of het materiaal dat in het voorwerp is verwerkt vanwege het gebruik van een mengsel dat die stof van de kandidaatslijst bevat). Deze zorgwekkende elementen worden alleen gerapporteerd voor een voorwerp (als zodanig of in een complex object).

# Gegevens voorbereiden: voorwerp en 'Concern elements' (zorgwekkende elementen) (II)

**Concern elements**

Concern element + New item

**1** **Candidate list substance**  
None

**3** **Concentration range** ? v  
Please select

**4** **Material categories** + New item  
**Mixture category (EUPCS)**  
None

Klik op 'Please select' (selecteren) om de Concentration range (het concentratiebereik) van de Candidate List substance (stof van de kandidaatslijst) in het voorwerp te rapporteren.

Geef een materiaalcategorie of een mengselcategorie op

> 0.1% w/w and < 0.3% w/w

≥ 0.3% w/w and < 1.0% w/w

≥ 1.0% w/w and < 10.0% w/w

≥ 10.0% w/w and < 20.0% w/w

≥ 20.0% w/w and < 100% w/w

> 0.1% w/w and ≤ 100% w/w

Selecteer een concentratiebereik uit de lijst. Het concentratiebereik moet nauwkeurig worden gerapporteerd wanneer de indiener over deze informatie beschikt. Selecteer ten minste het concentratiebereik waaruit de verplichting voortvloeit.

# Gegevens voorbereiden: voorwerp en 'Concern elements' (zorgwekkende elementen) (III)

Concern elements

Concern element + New item

1 Candidate list substance  
None

Concentration range  
None

Material categories + New item

1 Material category ? v

Please search and select...

- OR -

Please select

Additional material characteristics  
None

Mixture category (EUPCS)  
None

5 Selecteer de 'Material category' (materiaal categorie) door op 'Please search and select...' (Zoeken en selecteren) te klikken of door te typen in het onderstaande veld.  
*Dit is essentieel voor het identificeren van relevante materiaal-gerelateerde afvalstromen.*

6 Selecteer een aanvullende materiaal categorie om het materiaal waarvan het voorwerp is gemaakt beter te beschrijven.

Select Material category

Type at least 3 characters

- > ceramic
- > glass
- > leather and raw hides
- ▾ metal
- > iron (and alloys of, except steel)
- ▾ steel
- carbon steel (non-alloy steel)
- stainless steel

- Select/Deselect all
- fibres
- microspheres and particles
- thermoplastic
- thermoset
- coated

# Gegevens voorbereiden: voorwerp en 'Concern elements' (zorgwekkende elementen) (IV)

Selecteer de mengselcategorie uit het Europees productindelingssysteem (EuPCS) waarin het mengsel met de stof van de kandidaatslijst wordt beschreven die in een volgende verwerkingsstap van het voorwerp is opgenomen (bv. coating, lijm, soldeer).

EuPCS-website: <https://poisoncentres.echa.europa.eu/eu-product-categorisation-system>

**Concern elements**

Concern element + New item

1 **Candidate list substance**  
None

**Concentration range**  
None

**Material categories** + New item

**Mixture category (EUPCS)** ? v

**Please search and select...**

- OR -

**Candidate list substance no longer present** + New item

7 Selecteer de 'Mixture category' (mengselcategorie) door op 'Please search and select...' (Zoeken en selecteren) te klikken of door te typen in het onderstaande veld.

Select Mixture category (EUPCS)

Type at least 3 characters

- F Mixtures for further formulation
- P Products
  - PC Chemical products (excludes biocidal products)
    - PC-ADH Adhesives and sealants
      - PC-ADH-1 Adhesives and sealants - household, office or school use
      - PC-ADH-2 Adhesives and sealants - building and construction works (except cement based adhesives)
      - PC-ADH-3 Adhesives and sealants - footwear and leather goods

- Select/Deselect all**
- F Mixtures for further formulation
- PC-ADH-1 Adhesives and sealants - household, office or school use (P Products > PC Chemical products (excludes biocidal products) > PC-ADH Adhesives and sealants > PC-ADH-1 Adhesives and sealants - household, office or school use)
- PC-ADH-2 Adhesives and sealants - building and construction works (except cement based adhesives) (P Products > PC Chemical products (excludes biocidal products) > PC-ADH Adhesives and sealants > PC-ADH-2 Adhesives and sealants - building and construction works (except cement based adhesives))

# Gegevens voorbereiden: voorwerp en 'Concern elements' (zorgwekkende elementen) (V)

Concern elements

Concern element + New item

---

**1** **Candidate list substance**  
None

**Concentration range**  
None

**Material categories** + New item

**Mixture category (EUPCS)**  
None

---

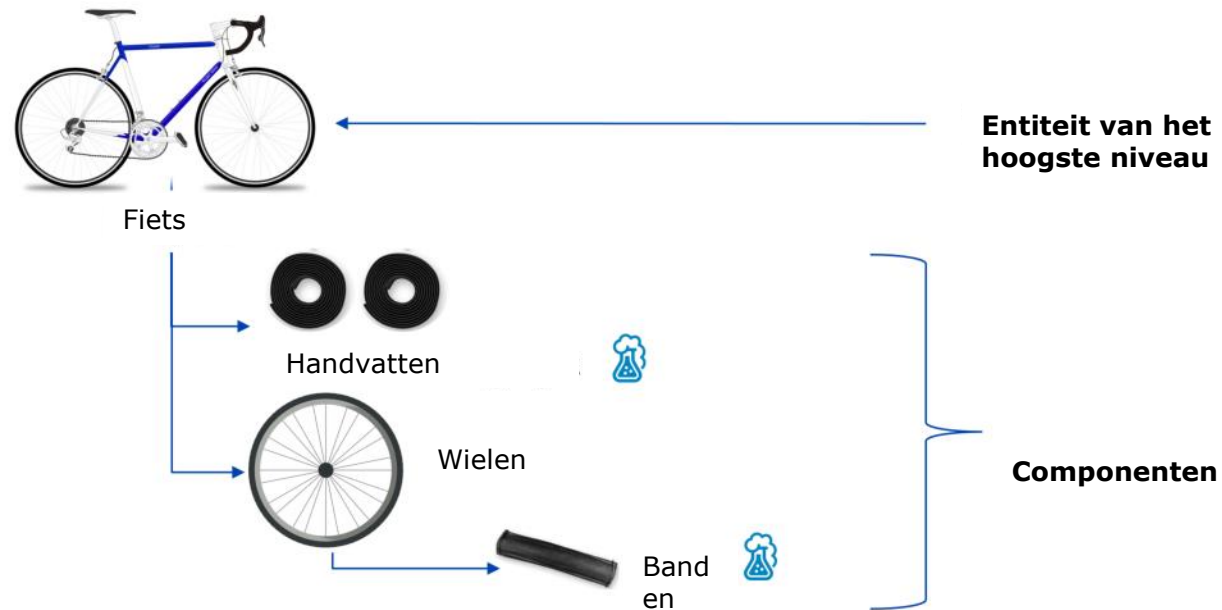
**Candidate list substance no longer present** + New item

Dit veld is relevant als u uw kennisgeving moet actualiseren om aan te geven dat een voorwerp waarvan al kennisgeving is gedaan en dat een Candidate list substance (stof van de kandidaatslijst) bevatte, deze stof niet meer bevat. Hier kunnen verschillende redenen voor zijn, bijvoorbeeld vervanging van de stof door een veiliger alternatief.



# Gegevens voorbereiden: component(en) van een complex object (I)

Als u een complex object rapporteert, moet u de componenten koppelen (hetzij een voorwerp dat een stof van de kandidaatslijst bevat of een complex object waarin een component is verwerkt met een stof van de kandidaatslijst).



# Gegevens voorbereiden: component(en) van een complex object (II)

**1** Klik op '+ New item' om een component in te voegen.

**2** Klik op '+ Select' om een component in te voegen.

**3** Selecteer een bestaand voorwerp van de lijst of maak een nieuw voorwerp aan.

**4** Voeg het aantal eenheden van de component in het complexe object in. U kunt een getal invoeren door het in het linker waardeveld te typen. U kunt ook een bereik voor het aantal eenheden invoeren. Selecteer ">=" in de linker selectielijst en type het laagste getal in het linker waardeveld. Selecteer dan "<=" in de rechter selectielijst en type het hoogste getal in het rechter waardeveld. Gebruik gehele getallen.

U kunt zoeken naar een bestaand voorwerp met eenvoudig zoeken of geavanceerd zoeken.

Primary Article Identifier Type	EAN (European Article Number)	Primary Article Identifier	96698575544	UUID	7ac01c0b-9b16-433b-85e3-89a288820505
wheel 21/06/2020 16:02					
Handlebar Grips 21/06/2020 14:45					
Primary Article Identifier Type	EAN (European Article Number)	Primary Article Identifier	332288995	UUID	63e8a67d-31d4-430f-b522-05066eed5f14

Nadat u een component van een complex object hebt geselecteerd of aangemaakt, krijgt u de sectie 'Concern elements' (zorgwekkende elementen) niet meer te zien voor het complexe object. Per definitie wordt de sectie 'Concern elements' niet weergegeven in een gegevensverzameling voor een complex object.

# Gegevens voorbereiden: component(en) van een complex object (III)

**Select Article**

**+ Create** ✕

1

Klik op '+ Create' (aanmaken) om een component van een complex object aan te maken.

2

Voer de gegevens voor de component van een complex object in.

Nadat u een component van een complex object hebt gekoppeld en op 'Save' hebt geklikt, verschijnt de boomstructuur aan de linkerzijde.

Klik op deze knop om een ingevoegd item te verwijderen.

**Create Article** ✕

Identifiers

Article name\*  
None  
Article name field is mandatory.

Other names + New Item

#	Type	Name	Action
Primary article identifier type*			
None Primary article identifier type field is mandatory.			
Primary article identifier value*			
None Primary article identifier value field is mandatory.			
Other article identifiers + New Item			
#	Type	Value	Action

Categorisation

Article category  
Select by typing article text

Production in European Union  
yes

Characteristics

Picture(s) + New Item

#	Picture	Action
Height None		
Length None		
Weight None		
Other characteristics + New Item		

Safe use instruction(s)

No need to provide safe use information beyond the identification of the Candidate List substance

Safe use instructions + New Item

Disassembling instructions + New Item

#	Attached document	Language	Action
---	-------------------	----------	--------

RB Blue steel 26" Bicycle

- wheel
- Tire
- Dibutyltin dichloride (BTC)
- Handlebar Grips
- Diisobutyl phthalate

Complex object component(s)

Complex object component(s) + New item

1 Article  
Handlebar Grips | EAN (European Article Number) | 332288995

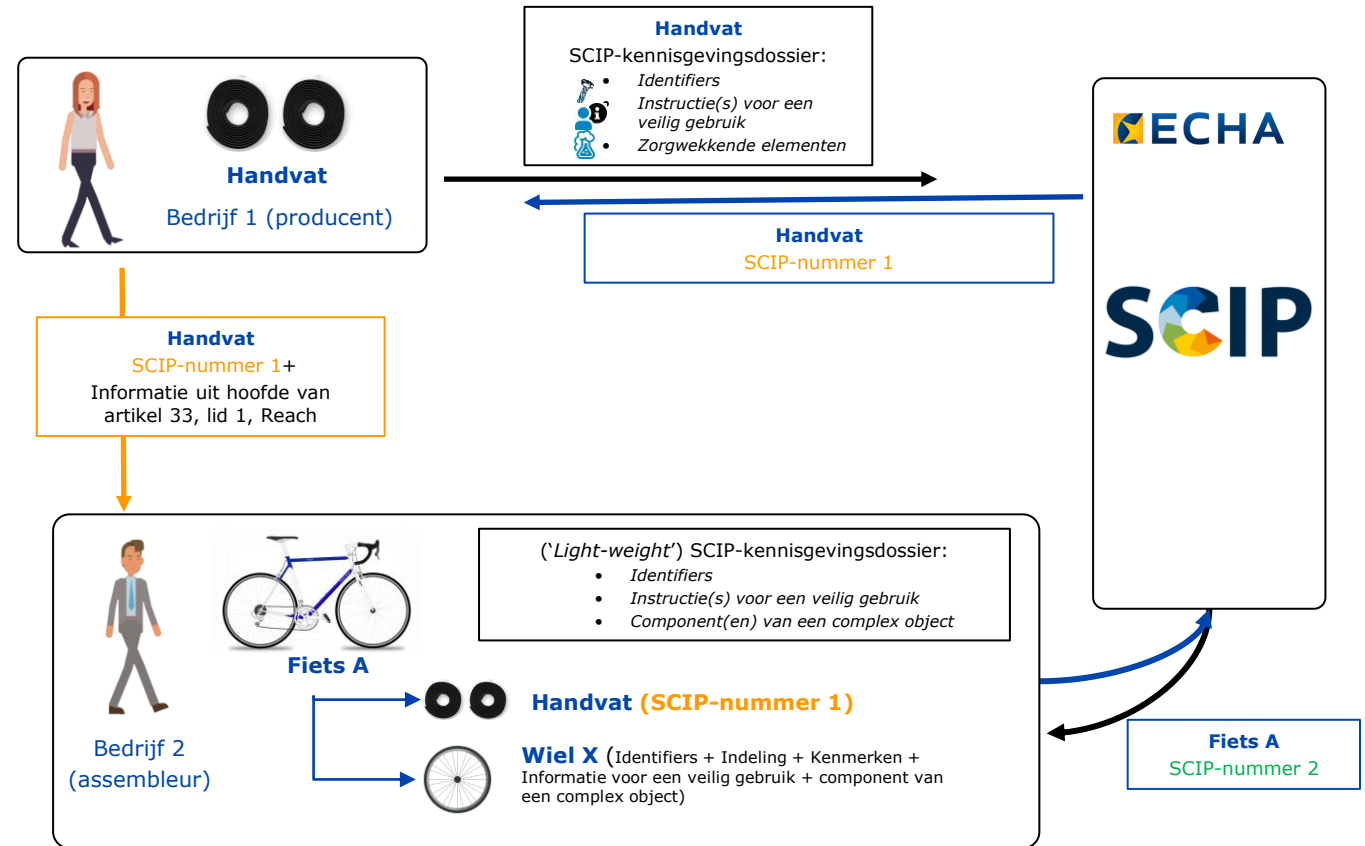
Number of units  
2

# 'Referencing' (verwijzen) in een SCIP-dossier

ECHA heeft een functie ontwikkeld waarmee kan worden verwezen naar SCIP-gegevens die al bij ECHA zijn ingediend. 'Referencing' kan worden gebruikt bij het opstellen van de IUCLID-gegevensverzameling voor het aanmaken van een SCIP-dossier van een complex object, zodat informatie over een component van een complex object kan worden ingevoerd door een SCIP-nummer op te geven dat verwijst naar informatie die al in de SCIP-databank is ingediend (bv. door uw bedrijf of door uw leverancier). Het SCIP-nummer kan bijvoorbeeld worden verstrekt door een leverancier hogerop in de toeleveringsketen als onderdeel van de informatie die deze moet verstrekken uit hoofde van artikel 33, lid 1, van de Reach-verordening.

De beoogde gebruikers van deze optie kunnen assembleurs zijn of producenten van complexe objecten.

## 'Referencing' – overzicht



# Component(en) van een complex object & 'Referencing'

In de volgende stappen wordt uitgelegd hoe u voor een component van een complex object een verwijzing kunt aanmaken naar informatie die al bij ECHA is ingediend.

Select Article
+ Create

1

Klik op '+ Create' (aanmaken) om een verwijzing voor een component van een complex object aan te maken.

2

De vereiste gegevens voor de verwijzing voor een component van een complex object zijn:

- Article name (naam van het voorwerp die begrijpelijk is voor het bedrijf dat de gegevens voorbereid)
- Primary article identifier type (type primaire voorwerpidenticatie): 'SCIP Number'
- Primary article identifier value (waarde van de primaire voorwerpidenticatie): SCIP-nummer dat is verstrekt door de leverancier van het voorwerp waarnaar wordt verwezen, of voor het voorwerp waarnaar u wilt verwijzen (bv. een van uw eigen SCIP-nummers van voorwerpen waarvan u kennisgeving hebt gedaan).

Edit H Grip\_3\_V2

Identifiers

**Article name\***  
H Grip\_3\_V2

**Primary article identifier type\***  
SCIP number

**Primary article identifier value\***  
7a6dcfc4-58c1-479b-8fa7-3d3776a40005

3

Nadat u een verwijzing voor een component van een complex object hebt gekoppeld en op 'Save' hebt geklikt, verschijnt de boomstructuur aan de linkerkant met een pijlpictogram.

Opmerking: de identifier van de component die u rapporteert, die ECHA op zijn website beschikbaar zal maken (SCIP-databank), is de **naam** zoals opgegeven in de oorspronkelijke SCIP-kennisgeving waarnaar u verwijst (dus niet de voorwerpnaam die u gebruikt om de component te rapporteren). Als de naam van het voorwerp waarnaar wordt verwezen in de kennisgeving van uw leverancier "Handvat" is, maar in uw eigen gegevensverzameling noemt u het "H Grip\_3\_V2", dan wordt bij verspreiding van de gegevens "Handvat" weergegeven en **niet** "H Grip\_3\_V2".

Bicycle A

d034f88b-4597-4421-9ce5-38d13b8f1411

Working context: SCIP notification


SCIP notification

Bicycle A

H Grip\_3\_V2

Wheel X

# Gegevensverzamelingen exporteren en verdere functionaliteiten



**Exporteer de gegevensverzameling** lokaal door 'Export to i6z' te selecteren. Geef de gegevensverzameling een begrijpelijke naam om het beheer van de gegevensverzamelingen te vergemakkelijken.

Maak een voorbeeldrapport aan van de gegevensverzameling met en zonder gevoelige informatie.

Bekijk gerelateerde dossiers.

Klik op 'Validate' om de gegevensverzameling te valideren.

Klik op 'Create dossier' om een dossier aan te maken.

Klik op het pictogram van drie puntjes om verdere functionaliteiten te openen.

- Export to i6z
- Create PDF
- Generate report

# De informatie valideren

In dit hoofdstuk wordt de validatieassistent-functionaliteit beschreven.

De validatieassistent voert controles uit aan de hand van een reeks vooraf vastgestelde regels om te verifiëren dat de informatie is ingevoerd zoals wordt verwacht.

Om de validatieassistent te kunnen gebruiken moet de gebruiker **een 'Working context' (werkcontext) selecteren**.

De regels bepalen of het dossier, nadat het is aangemaakt, wordt aanvaard, wordt aanvaard met waarschuwingen of niet wordt aanvaard op basis van de geldende regels.

De uitkomst van de validatie is een rapport waarin de regels worden opgesomd (indien van toepassing) waarvoor de validatieassistent werd geactiveerd. Voor een lijst van de validatieregels kunt u het document "[Validation rules for SCIP notifications](#)" (validatieregels voor SCIP-kennisgevingen) raadplegen.

The screenshot shows the SCIP validation assistant interface. It is divided into two main sections: a top navigation/selection area and a bottom notification form area.

- Callout 1:** Points to the 'Working context' dropdown menu. The text says: "Selecteer de 'Working context' (werkcontext): 'SCIP Notification' (SCIP-kennisgeving)".
- Callout 2:** Points to the 'Validate' button in the top right. The text says: "Klik op 'Validate' (valideren)".
- Callout 3:** Points to the 'Dossier name (given by user)' field in the notification form. The text says: "Het systeem geeft u de mogelijkheid de naam in te voeren van het dossier dat u na het uitvoeren van de validatieassistent kunt aanmaken (deze kan later worden ingevuld of bijgewerkt)".
- Callout 4:** Points to the 'Validate' button at the bottom of the notification form. The text says: "Klik op 'Validate' (valideren)".

The interface includes a breadcrumb trail: Dashboard > Articles > RR Blue steel 26" Bicycle. The main article title is "RR Blue steel 26" Bicycle" with a UUID: 473fe033-93ac-4e93-a3a8-aaf68e248b83. The 'Working context' is currently set to "Please select". The notification form has fields for "Dossier name (given by user)" and "Dossier submission remark", both currently set to "None".



Wanneer de regels worden geactiveerd, worden de indieningscontroles weergegeven als 'failures' (tekortkomingen) of 'warnings' (waarschuwingen) in het validatierapport.

Validation assistant report

Validated entity: RB Blue steel 26" Bicycle  
 Validation time: 21/06/2020 17:13  
 Validation scenario: SCSC0001 - SCIP

Re-validate
Edit dossier settings
Export to Excel

! Submission checks **5**
👤 Quality checks **0**

Business rules **5**
 Completeness check rules **0**

✖
Tire

Concern element, (1)

Each 'Concern element' block must include at least one of 'Material category' or 'Material description'.

If you added the 'Concern element' block by mistake, then please delete it.

Edit O-ring
✕

✖ Either 'Safe use instructions' must be provided or 'No need to provide safe use information beyond the identification of the Candidate list substance' must be selected. Both cannot be indicated.

This IUCLID information is a re-usable data element. Note that any modification will impact all associated data.

**Identifiers**

Article name\*  
O-ring

Other names + New Item

#	Type	Name	Action

Primary article identifier type\*  
EAN (European Article Number)

Primary article identifier value\*  
5833662247sadf

Other article identifiers + New Item

#	Type	Value	Action
1	reference number	TJ.005654654trd	✕

**Categorisation**

Article category

✓ 4008290010 - Plastics and articles thereof, rubber and articles thereof > Rubber and articles thereof > Plastics, sheets, strip, rods and profile shapes, of vulcanised rubber other than hard rubber > Of non-

Save


Business rule (BR714)

'Re-validate' (opnieuw valideren).

 1  
 Gebruik voor zover beschikbaar de koppeling om te worden doorverwezen naar het gedeelte dat opnieuw bekeken of aangevuld moet worden.
 
 3  
 Exporteer het rapport van de validatieassistent naar een Excelbestand door op 'Export to Excel' te klikken.
 
 2  
 Breng de benodigde wijzigingen aan en 'Save' alvorens met 'Re-validate' opnieuw te valideren.

# Het validatierapport van een gegevensverzameling

Als er geen regels worden geactiveerd, geeft het validatierapport een aanvullende melding dat het systeem bij indiening aanvullende controles uitvoert.


Validation assistant report

Validated entity: O-ring  
 Validation time: 14/01/2020 12:36  
 Validation scenario: SCSC0001 - SCIP

Re-validate Edit dossier settings X

---

! Submission checks 0
🔍 Quality checks 0

---

Business rules 0
Completeness check rules 0

**i** No business rule failures were detected by the Validation assistant. Please note that some of the business rules can be checked only at dossier level. Also note that as the Validation assistant verifies information only within the IUCLID dossier or substance dataset, it cannot perform all the business rules checks that apply when the dossier is submitted to ECHA.

Klik op 'X' om terug te gaan naar het voorwerp.

# Een dossier aanmaken

In dit hoofdstuk worden de functionaliteiten voor het aanmaken van een dossier beschreven.

1 Selecteer de 'Working context' (werkcontext): 'SCIP Notification' (SCIP-kennisgeving)

2 Klik op 'Create dossier' (dossier aanmaken)

Dashboard > Articles > RR Blue steel 26" Bicycle  
473fe033-93ac-4e93-a3a8-aaf68e248b83

RR Blue steel 26" Bicycle

Working context: Please select

View Dossiers Validate Create dossier

RR Blue steel 26" Bicycle

- Wheel
- Handelbar grip

UUID: 473fe033-93ac-4e93-a3a8-aaf68e248b83

Weight: None

Volume: None

Colour: None

SCIP article notification

+ New item

Dossier name (given by user)  
None

Dossier submission remark  
None

3 Voer de naam van het dossier in.

4 Klik op 'Create dossier' (dossier aanmaken)

Klik op 'Proceed to submission' (doorgaan naar indienen) om het indieningsportaal te openen.

Create dossier

✓ Dossier creation was completed successfully.

Open dossier Proceed to submission

Klik op 'Open dossier' om het dossier te bekijken.

**O-ring PT**  
685253e8-e62d-45ee-8d44-68d2419846bc

SCIP article notification

O-ring PT

Dibutyl phthalate (DBP)

**Dossier Submission Type**

- Submission Type**: SCIP article notification
- Version**: scip 1.0
- Dossier name (given by user)**: O-ring PT

**Dossier Subject**

- Dossier Subject**: O-ring PT
- Submitting Legal Entity**
- Dossier creation date/time**: 2020-02-03T16:43:50+02:00
- Dossier submission remarks**: None

Information over het type dossierindiening.

Versie van de SCIP-indeling.

Het dossieronderwerp, overeenkomend met de voorwerpnaam van de gegevensverzameling.

Opmerkingen die door de gebruiker zijn toegevoegd bij het aanmaken van het dossier.

# Dossiers exporteren en verdere functionaliteiten

Klik op 'View dossiers' om andere dossierversies te openen.

Klik op 'Go to source' om de bij het dossier behorende gegevensverzameling te openen.

Klik op het pictogram van drie puntjes om verdere functionaliteiten te openen.

Klik op 'Validate' om het dossier te valideren.

Klik op 'Proceed to submission' (doorgaan naar indienen) om het indieningsportaal te openen.

**Exporteer het dossier** lokaal door 'Export to i6z' te selecteren. Geef het dossier een begrijpelijke naam om het beheer van de dossiers te vergemakkelijken.

Maak een voorbeeldrapport aan van het dossier met en zonder gevoelige informatie.

Vergelijk twee dossiers.

- Export to i6z
- Export annotations to i6z
- Create component PDF
- Compare
- Generate report

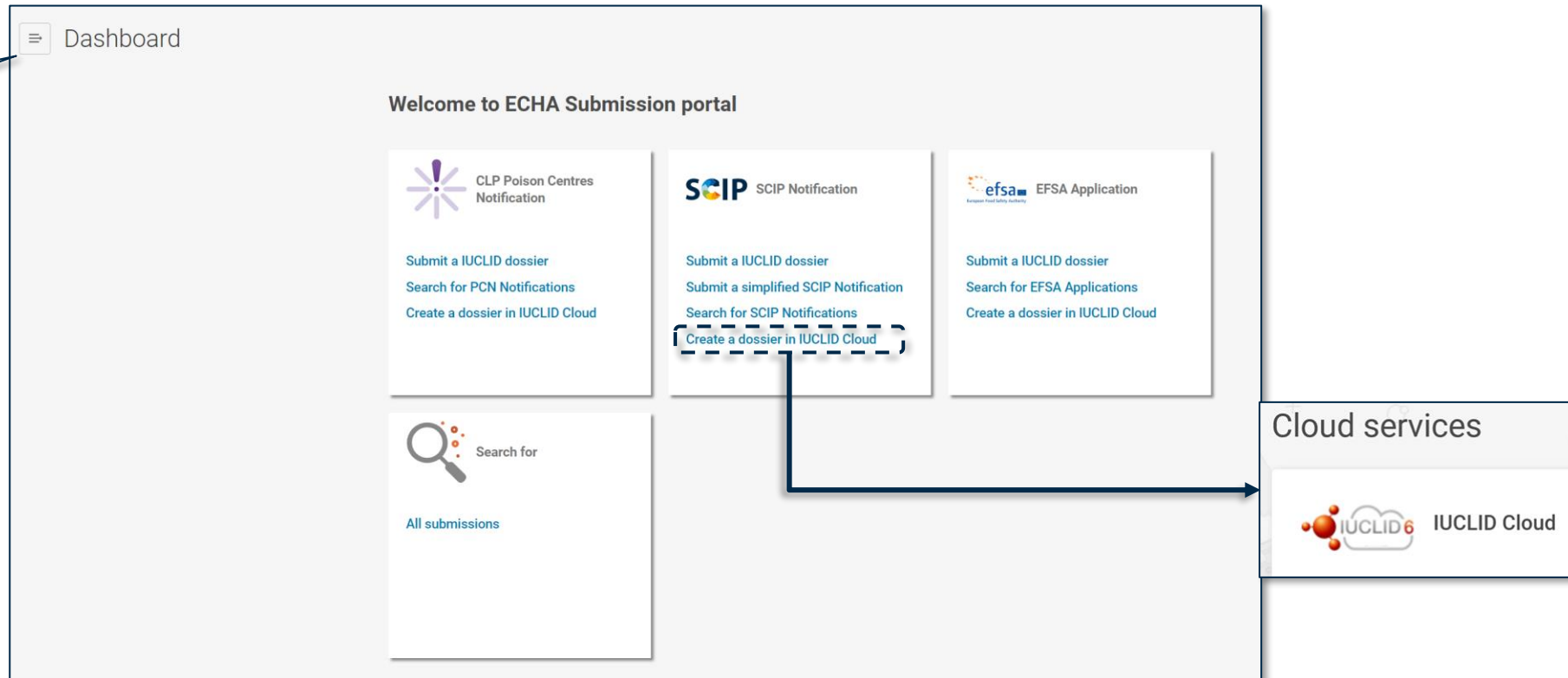
# Een SCIP-kennisgeving indienen

In dit hoofdstuk wordt beschreven hoe u een SCIP-kennisgeving indient.

# ECHA Submission portal (indieningsportaal)

Het ECHA Submission portal is een online tool voor het indienen van informatie volgens de geharmoniseerde indeling.

Zodra u bent ingelogd op het systeem, opent de landingspagina van het **ECHA Submission portal**.



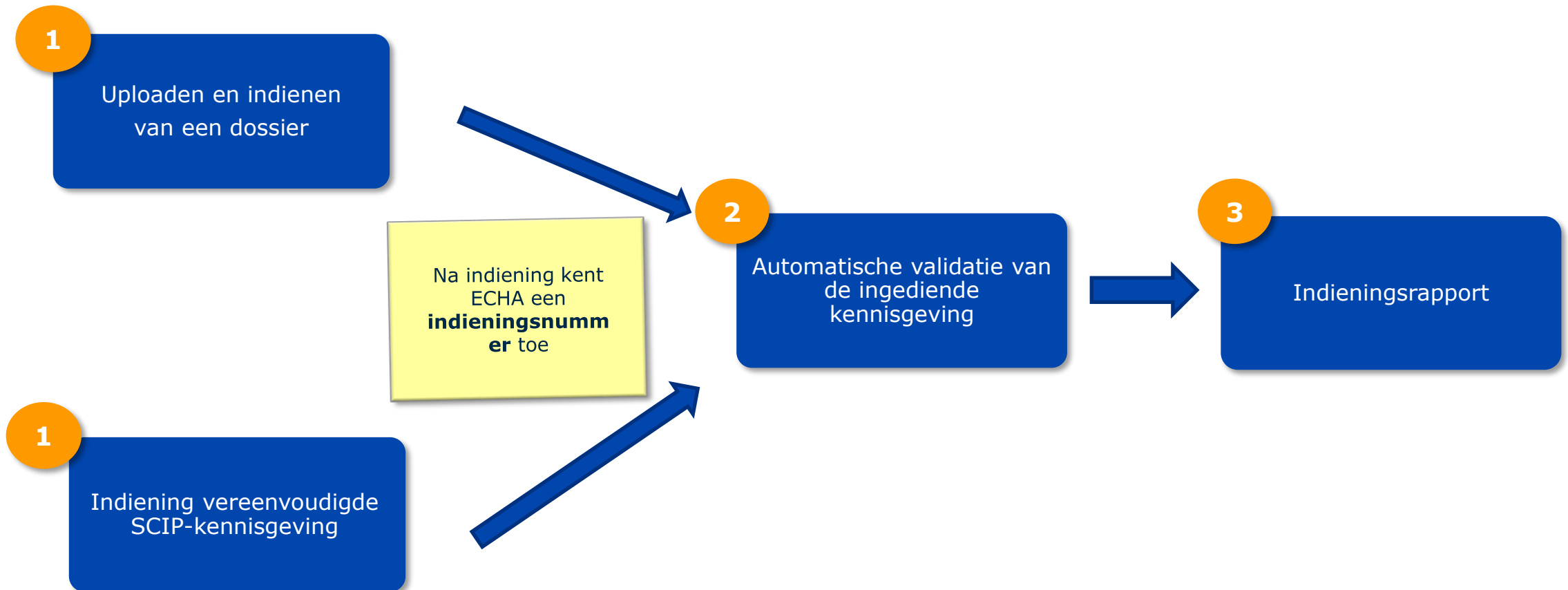
The screenshot shows the ECHA Submission portal dashboard. At the top left, there is a 'Dashboard' header with a hamburger menu icon. A callout box points to this icon with the text 'Het navigatiemenu van het portaal'. The main content area is titled 'Welcome to ECHA Submission portal' and contains several service tiles:

- CLP Poison Centres Notification:** Includes links for 'Submit a IUCLID dossier', 'Search for PCN Notifications', and 'Create a dossier in IUCLID Cloud'.
- SCIP Notification:** Includes links for 'Submit a IUCLID dossier', 'Submit a simplified SCIP Notification', 'Search for SCIP Notifications', and 'Create a dossier in IUCLID Cloud'. The last link is highlighted with a dashed box, and an arrow points from it to the 'IUCLID Cloud' tile in the 'Cloud services' section.
- EFSA Application:** Includes links for 'Submit a IUCLID dossier', 'Search for EFSA Applications', and 'Create a dossier in IUCLID Cloud'.
- Search for:** A section with a magnifying glass icon and a link for 'All submissions'.

On the right side, there is a 'Cloud services' section containing the 'IUCLID 6 IUCLID Cloud' tile.



# Indieningsproces van een SCIP-kennisgeving – overzicht (indieningsportaal)



Opmerking: Voor meer informatie over 'Simplified SCIP notification' (vereenvoudigde SCIP-kennisgeving) kunt u [Tools to refer to SCIP data already submitted to ECHA](#) (tools om te verwijzen naar SCIP-gegevens die al bij ECHA zijn ingediend) raadplegen.

# Zoekpagina ECHA Submission portal

The screenshot shows the ECHA Submission portal search interface. At the top left, there is a search bar with a hamburger menu icon and the text "Search". Below this is a "Search criteria" section with several input fields and dropdown menus:

- Submission number:
- Submission status:
- Dossier type:
- Submission date: from  to
- Dossier UUID:
- SCIP number:
- Notification type:
- Primary identifier:
- I am looking for:
- Names:

At the bottom of the search criteria section, there are "Search" and "Clear" buttons. To the right of the search criteria, there is an "Export to Excel" button highlighted with a dashed box. At the top right of the page, there are three icons: a question mark (help), a bell (notifications), and a user profile (user). At the bottom left, there is a notification "RMH924200-22" with a checkmark. At the bottom right, there is a timestamp "26/10/2020 11:15".

Callouts provide the following information:

- Het dialogpictogram leidt naar externe informatiebronnen, zoals tutorials.
- Het belpictogram geeft meldingen weer (bv. wanneer er nieuwe versies zijn verschenen).
- Het gebruikerspictogram geeft de naam en de juridische entiteit van de gebruiker weer. Wanneer erop geklikt wordt, opent er een nieuw venster met koppelingen naar het ECHA Cloud dashboard, accountbeheer en uitloggen.
- Exporteer de lijst van indieningen uit de zoekactie naar een Excelbestand.
- De indieningenlijst is leeg, totdat er een indiening is gedaan.

Hier wordt een lijst weergegeven van alle indieningen die door de juridische entiteit zijn gedaan.

☰ Search
Export to Excel

Search criteria >

Page 1 of 4 results

Sort by Newer first ▾

	SCIP number*	Dossiernaam en voorwerpnaam	Primaire voorwerpidentificatie (type en waarde)
<span>⊙</span> <b>RMH905418-10</b> <span>✕</span>	8df78c2d-aaaa-41db-8b9b-15f642b4f91a	First dossier of bicycle 21/06, bicycle 21/06	GTIN (Global Tra... f7235ff4-8ce9-4f6f-94b7-c29d874f5c0b) Dossier type: SCIP notification
21/06/2020 10:26	<span>SCIP</span>		
<span>⊙</span> <b>RMH066698-02</b> <span>✔</span>	153ae-9853-4abc-bf49-c89cac3764e7	dos, Wheel 26"	EAN (European ... 966985755 Dossier type: SCIP notification
18/06/2020 12:48	<span>SCIP</span>		

Symbool voor **eerste** indiening

Symbool voor **actualisering** van een indiening

Klik op het **'submission number'** (indieningsnummer) om het indieningsrapport te bekijken.

Bij elke indiening in de lijst wordt de status aangegeven:

- ✔ betekent dat de indiening is gelukt.
- ✕ betekent dat de indiening is mislukt.
- ⚠ betekent dat de indiening is gelukt met waarschuwingen.

Het kan voorkomen dat het systeem nog bezig is de indiening te verwerken. Ze heeft dan de status in behandeling, aangegeven met het ronde wachtsymbool.

\*Het **SCIP-nummer** wordt door het systeem toegewezen aan de eerste SCIP-kennisgeving van een voorwerp. Het wordt gedeeld bij alle gerelateerde indieningen van hetzelfde voorwerp (zelfde juridische entiteit, zelfde primaire voorwerpidentificatie (type en waarde)).

Search

Search criteria 1

Export to Excel

Submission number  Submission status

Dossier type  2 Submission date from  to

Search Clear

Page 1 of 21 results Sort by

U kunt zoeken op Dossier type

- All dossier types
- CLP Poison centres notification
- SCIP notification**
- PPP application

Search

Search criteria 3

Export to Excel

Submission number  Submission status

Dossier type

Dossier UUID

Submission date from  to

SCIP number

Notification type

Primary identifier  I am looking for

Names

Search Clear

- All submission status
- Pending
  - Succeeded
  - Failed

U kunt zoeken op Submission date (indieningsdatum), Submission status (indieningsstatus) en/of Notification type (kennisgevingstype).

- All notification types
- All notification types**
  - Initial
  - Update

- All SCIP notifications
- All SCIP notifications**
  - Simplified SCIP notifications only
  - Notifications excluding Simplified SCIP notifications

Als u een 'SCIP number' invoert, geeft het systeem uw indieningen met dit SCIP-nummer weer of een SSN-indiening met dit SCIP-nummer

Vanaf deze pagina kunt u een SCIP-kennisgeving uploaden en indienen.

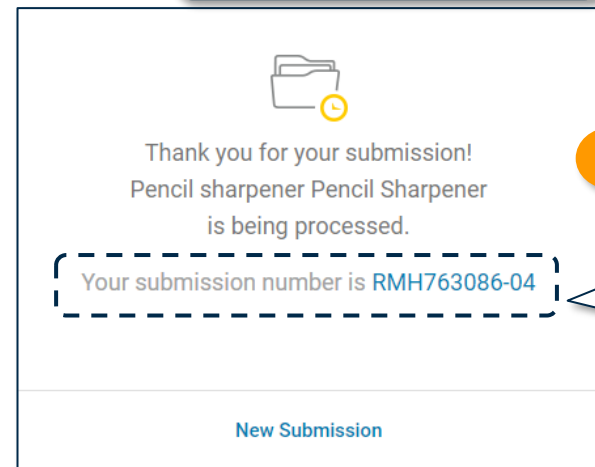


Om een SCIP-dossier in te dienen moet u het eerst hier uploaden door het betreffende bestand hetzij te selecteren met 'Browse' (bladeren) of door slepen en neerzetten.



Zodra het juiste bestand is geselecteerd om te worden geüpload, verschijnt het hier. Is het niet het juiste bestand, dan kunt u op 'Remove' (verwijderen) klikken en opnieuw uploaden.

Wanneer alles gereed is, kunt u het dossier indienen met 'Submit'!



Na indiening wordt er een Submission number (indieningsnummer) toegekend. Klik op het 'submission number' (indieningsnummer) voor toegang tot het indieningsrapport.



# Indieningsrapport (I)

**Succeeded** (gelukt) ✓ – De indiening heeft de validatiecontroles doorstaan en het dossier is doorgestuurd naar de SCIP-databank.

**Succeeded** ☒ – De indiening heeft de validatiecontroles doorstaan met waarschuwingen. De indiener kan in een validatierapport lezen welke mogelijke tekortkomingen er zijn.

**Failed** ▲ (mislukt) – Het dossier heeft de validatiecontroles niet doorstaan en is niet doorgestuurd naar de SCIP-databank. De indiener kan in een validatierapport lezen welke tekortkomingen er zijn en moet een nieuwe indiening doen.

Submission report

Go to search

Submission status: **Succeeded** ✓

Dossier type: **SCIP notification**  
 Submission number: **RMH713583-07**  
 Submitted IUCLID version: 6\_5

Submitted by: Naam gebruiker  
 Naam juridische entiteit  
 UUID juridische entiteit

Submission information

SCIP number: **7a6dcfc4-58c1-479b-8fa7-3d3776a40005**  
 Article name: Handlebar Grip HCC  
 EAN (European Article...): **33669955887584**  
 Dossier name: Dossier HCC  
 Dossier UUID: 91095004-e988-4663-8dbe-4f7991b45139  
 File name: 91095004-e988-4663-8dbe-4f7991b45139.i6z  
 Notification type: Initial

Submission events

22/03/2021 09:17 Dossier submitted  
 22/03/2021 09:17 Dossier passed validation checks

Submission history

SCIP number  
 7a6dcfc4-58c1-479b-8fa7-3d3776a40005  
 22/03/2021 09:17 RMH713583-07 ✓

Het systeem kent aan elke indiening automatisch een **Submission number** (indieningsnummer) toe.

Het **SCIP number** wordt door het systeem toegewezen aan de eerste SCIP-kennisgeving van een voorwerp. Het wordt gedeeld bij alle gerelateerde indieningen van hetzelfde voorwerp (zelfde juridische entiteit, zelfde primaire voorwerpidentificatie (type en waarde)).

Bevat alle indieningen die verband houden met het SCIP number.

Informatie over de gebruiker en de juridische entiteit (naam en UUID) die de SCIP-kennisgeving indient.

De stappen in het indieningsproces met een tijdstempel.

# Indieningsrapport (II): indieningsinformatie

Submission report

---

Go to search

Submission status: **Succeeded**

Submitted by: Naam gebruiker  
Naam juridische entiteit  
UUID juridische entiteit

Dossier type:	SCIP notification
Submission number:	RMH713583-07
Submitted IUCLID version:	6_5

---

**Submission information**

SCIP number	7a6dcfc4-58c1-479b-8fa7-3d3776a40005
Article name	Handlebar Grip HCC
EAN (European Article...)	33669955887584
Dossier name	Dossier HCC
Dossier UUID	91095004-e988-4663-8dbe-4f7991b45139
File name	91095004-e988-4663-8dbe-4f7991b45139.i6z
Notification type	Initial

**Submission events**

22/03/2021 09:17	Dossier submitted
22/03/2021 09:17	Dossier passed validation checks

---

**Submission history**

SCIP number
7a6dcfc4-58c1-479b-8fa7-3d3776a40005
22/03/2021 09:17 RMH713583-07

## Submission information

SCIP number	7a6dcfc4-58c1-479b-8fa7-3d3776a40005
Article name	Handlebar Grip HCC
EAN (European Article...)	33669955887584
Dossier name	Dossier HCC
Dossier UUID	91095004-e988-4663-8dbe-4f7991b45139
File name	91095004-e988-4663-8dbe-4f7991b45139.i6z
Notification type	Initial




- Het **SCIP number** wordt door het systeem toegewezen aan de eerste SCIP-kennisgeving van een voorwerp. Het wordt gedeeld bij alle gerelateerde indieningen van hetzelfde voorwerp (zelfde juridische entiteit, zelfde primaire voorwerpidentificatie (type en waarde)).
- De **Article name** (voorwerpnaam) van de ingediende SCIP-kennisgeving.
- De **Primary article identifier type and value** (primaire voorwerpidentificatie (type en waarde)) van de ingediende SCIP-kennisgeving.
- De **Dossier name** (dossiernaam) van de ingediende SCIP-kennisgeving.
- Dossier-UUID** (Universele Unieke Identificatie) van de ingediende SCIP-kennisgeving.
- De **File name** (bestandsnaam) van het ingediende dossier.
- The **Notification type** (type kennisgeving): eerste indiening of actualisering

# Vereenvoudigde SCIP-kennisgeving (SSN)

ECHA heeft de tool SSN (Simplified SCIP notification, vereenvoudigde SCIP-kennisgeving) ontwikkeld om het vervullen van de SCIP-kennisgevingsverplichting te vergemakkelijken, doordat er geen IUCLID-dossier hoeft te worden opgesteld. Bijvoorbeeld voor distributeurs (die geen importeurs zijn) binnen dezelfde toeleveringsketen of bedrijven die tot hetzelfde concern behoren (zie [Q&A 1777](#)).

- SSN is alleen van toepassing als het inkomende voorwerp/complex object hetzelfde is als het uitgaande.
- De ontvanger van het voorwerp kan verwijzen naar de informatie die al bij ECHA is ingediend (bv. door de leverancier hogerop in de keten), door het verstrekte SCIP-nummer in te voeren op het ECHA Submission portal.
- Door een SSN in te dienen koppelt de ontvanger van het voorwerp de inhoud van zijn SCIP-kennisgeving aan de kennisgeving en de actualiseringen waar de ontvanger van het voorwerp naar verwijst (bv. de SCIP-kennisgeving van de leverancier hogerop in de keten).

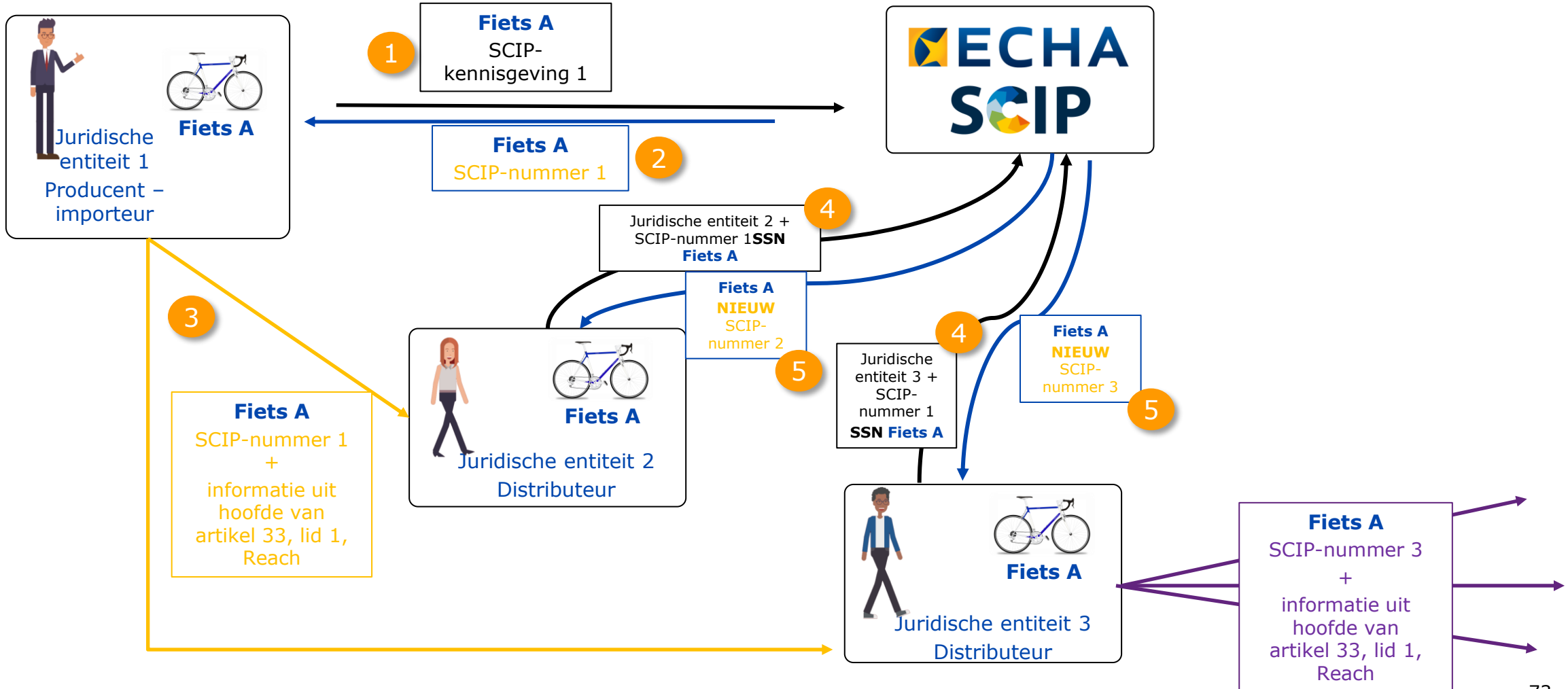
**Welcome to ECHA Submission portal**

 <p><b>CLP Poison Centres Notification</b></p> <p>Submit a IUCLID dossier</p> <p>Search for PCN Notifications</p> <p>Create a dossier in IUCLID Cloud</p>	 <p><b>SCIP Notification</b></p> <p>Submit a IUCLID dossier</p> <p>Submit a simplified SCIP Notification</p> <p style="border: 1px dashed black; padding: 2px;">Search for SCIP Notifications</p> <p>Create a dossier in IUCLID Cloud</p>	 <p><b>EFSA Application</b></p> <p>Submit a IUCLID dossier</p> <p>Search for EFSA Applications</p> <p>Create a dossier in IUCLID Cloud</p>
--	--	---

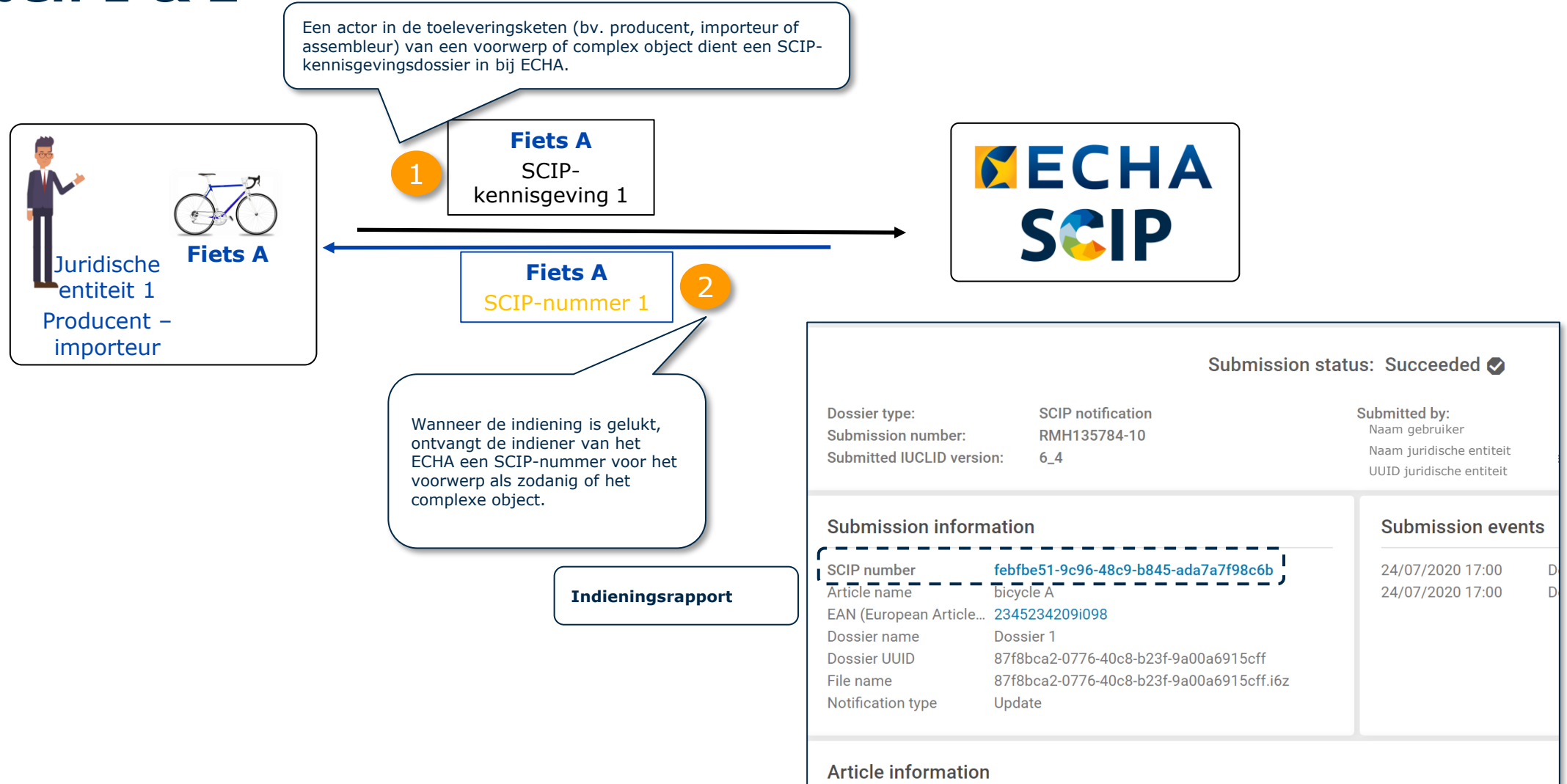


## Hoe werkt SSN?

De achtereenvolgende stappen die nodig zijn worden weergegeven en toegelicht aan de hand van een hypothetisch voorbeeld (fiets).



## Stappen 1 & 2



## Stap 3: het SCIP-nummer delen

De leverancier van een voorwerp als zodanig of complex object (bv. producent, importeur of assembleur) verstrekt het in de SCIP-kennisgeving ontvangen SCIP-nummer aan klanten, als onderdeel van of samen met de informatie die in de toeleveringsketen moet worden doorgegeven uit hoofde van artikel 33, lid 1, van de Reach-verordening.

Als de leverancier van voorwerpen als zodanig of complexe objecten meerdere SCIP-kennisgevingen voor voorwerpen of complexe objecten heeft, kan deze actor de betreffende indieningsinformatie voor één of meerdere SCIP-kennisgevingen exporteren naar een Excelbestand dat met de volgende actor(en)/klant(en) kan worden gedeeld.

**Juridische entiteit 1**  
**Fiets A**  
 Producent – importeur

**3**

**Fiets A**  
 SCIP-nummer 1  
 +  
 informatie uit hoofde van artikel 33, lid 1, Reach

**Juridische entiteit Distributeur**

**Juridische entiteit 3 Distributeur**

Search

Search criteria ▾

Submission number  Submission status

Dossier type  Submission date from  to

Dossier UUID

SCIP number  Notification type

Primary identifier  I am looking for

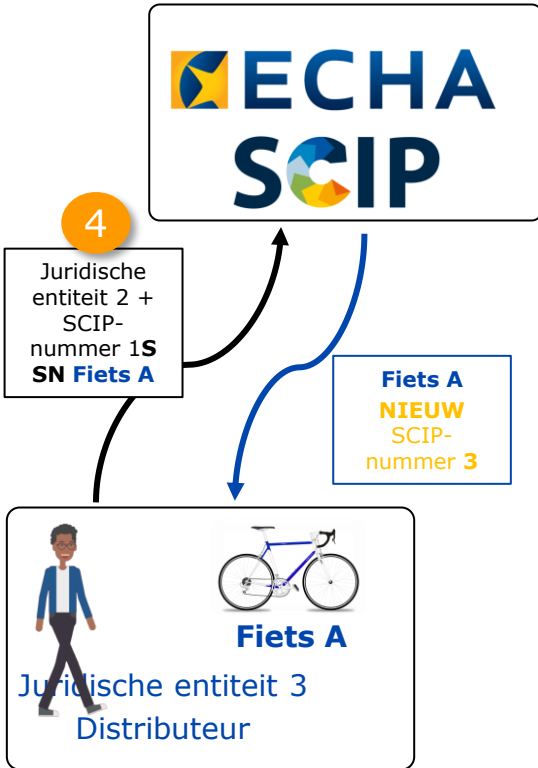
Names

Met de functionaliteit 'Export to Excel' kunnen de SCIP-nummers van een groot aantal indieningen naar een Excelbestand worden geëxporteerd, evenals andere indieningsinformatie.

SCIP-nummer      Dossier- en voorwerpnaam      Primaire voorwerpidentificatie (type en waarde)

1	Reference number	Names	Identifiers	Identifiers	Dossier type	Submission number	Submission status	Submittor	Submission type
2	feb7be51-9c96-48c9-b845-ada7a7f98c6b	Dossier 1, bicycle A	EAN (Euro)	23452342C	SCIP notification	RMH135784-10	succeeded	2020-07-2	update
3	2e0bed9d-5d6c-4cdd-8718-b2c6974cb886	dossier 2, Handelbar grip	GPC (Univaskdfhalsk	SCIP notification	RMH948747-92	succeeded	2020-07-1	update	
4	f83a5f59-c6c1-4430-b2d2-8d69b638106c	Dossier 2, Tyre 366	part numb	8a3e0337-	SCIP notification	RMH637848-99	succeeded	2020-07-1	update
5	1a1353ae-9853-4abc-bf49-c89cac3764e7	Wheel dos, Wheel 26"	EAN (Euro)	966985755	SCIP notification	RMH066698-02	succeeded	2020-06-1	update

De juridische entiteit kan een vereenvoudigde SCIP-kennisgeving (SSN) indienen voor een afzonderlijk SCIP-nummer of meerdere SSN's in één stap (**notification in bulk** – bulksgewijze kennisgeving) door een Excelbestand te verstrekken met de lijst van de SCIP-nummers waarvan kennisgeving wordt gedaan.



☰ Simplified SCIP notification

**Upload and submission of simplified SCIP notifications in bulk**

Please upload information on the articles you wish to notify using an excel file including in each row

- A SCIP number (mandatory information)
- An Article name (optional)
- A Primary article identifier type (optional)
- A Primary article identifier value (optional)

ⓘ Please note that only Excel files are allowed to be uploaded and, currently, only simplified SCIP notifications can be submitted

Drop file to upload
 or

**Submission of simplified SCIP notifications for an individual SCIP number**

Please enter the SCIP number of the article you wish to notify and click "Submit" to send your Simplified SCIP notification

ⓘ Only one SCIP number can be submitted at a time.

SCIP number

Simplified SCIP notification

**Upload and submission of simplified SCIP notifications in bulk**

Please upload information on the articles you wish to notify using an excel file including in each row

- A SCIP number (mandatory information)
- An Article name (optional)
- A Primary article identifier type (optional)
- A Primary article identifier value (optional)

Please note that only Excel files are allowed to be uploaded and, currently, only simplified SCIP notifications can be

Drop file to upload or

Thank you for your submission!

1 out of 1 simplified SCIP notifications submitted

Legal entity	Submission number	Reference SCIP number
<b>LE Name</b> ECHA-e0cf7ec0-dfa5-4ad5-8ca6-d23708fe140e	<b>RMH038066-15</b>	3ae1bd3d-dfea-4449-9938-79f76fb5a078

**Submission of simplified SCIP notifications for an individual SCIP number**

Please enter the SCIP number of the article you wish to notify and click "Submit" to send your Simplified SCIP notification

Only one SCIP number can be submitted at a time.

SCIP number

Geef het SCIP number op van het voorwerp of complexe object waarvan kennisgeving wordt gedaan en klik op 'Submit' (indienen).

Naam en UUID van de juridische entiteit die de SSN indient

Na indiening wordt er een **Submission number** (indieningsnummer) toegekend. Klik op het **Submission number** voor toegang tot het indieningsrapport.

SCIP number dat is gebruikt bij het indienen van de SSN

Simplified SCIP notification

**Upload and submission of simplified SCIP notifications in bulk**

Please upload information on the articles you wish to notify using an excel file including in each row

- A SCIP number (mandatory information)
- An Article name (optional)
- A Primary article identifier type (optional)
- A Primary article identifier value (optional)

Please note that only Excel files are allowed to be uploaded and, currently, only simplified SCIP notifications can be submitted

Drop file to upload or [Browse](#)

Individual submission of a simplified SCIP notification

Please enter the SCIP number of the article you wish to notify and click "Submit" to send your Simplified SCIP notification

Upload een Excelbestand met in de eerste kolom de lijst van SCIP-nummers van de voorwerpen of complexe objecten waarvan kennisgeving wordt gedaan. Upload het bestand door het betreffende bestand hetzij te selecteren met 'Browse' (bladeren) of door slepen en neerzetten.

File search\_results\_export\_1621435900429.xlsx has been successfully uploaded.

5 records found

SCIP number	Article name	Primary article identifier type	Primary article identifier value
ff08f404-79e3-4cfc-802b-6f1c05e5b4a5	Dossier 2, Tires_EE	EAN (European Article Number)	2699577-898989-96
34a99676-b2be-4123-908b-b6bd21eff056	Flexible doughnut- shaped tube_DD	EAN (European Article Number)	1211-66-99-365
a01c195a-6d2d-4978-8ad6-a2c9e3764c2b	Dossier V3, plastic cap_CC	EAN (European Article Number)	7878-89-89-2211
99a5ad86-c2b9-45fd-b261-cfff3bdddbaa	Dossier 19_05_2021, Inner tube BB	EAN (European Article Number)	5599-66-66-98-36
2c27f9bb-cd59-4057-a2a4-7f23c35dad9b	Dossier 1, Wheel AA	EAN (European Article Number)	966985755-20

Cancel You are about to submit 5 simplified SCIP notifications [Submit](#)

Het systeem geeft de geüploade records uit het Excelbestand weer. Klik op 'Submit' als de lijst klopt.

Thank you for your submission!

5 out of 5 simplified SCIP notifications submitted [Export to Excel](#)

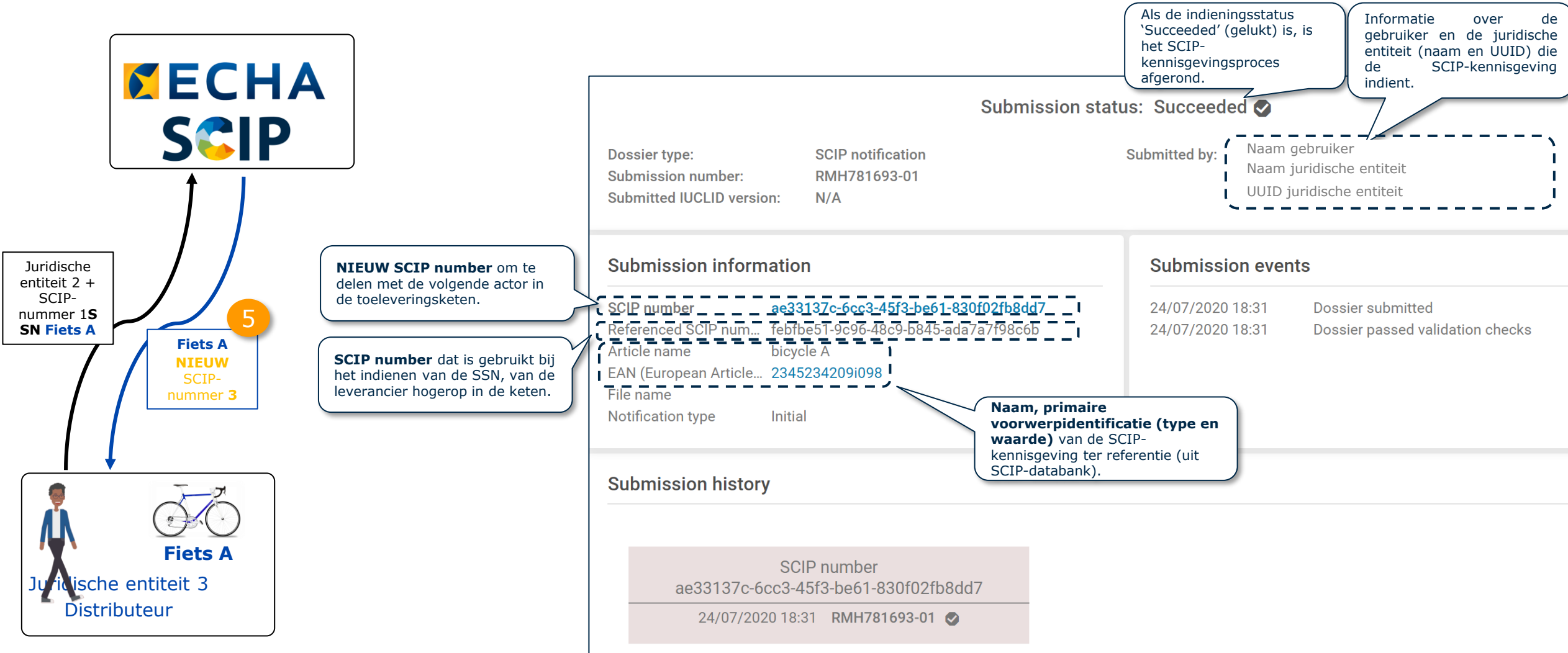
Legal entity	Submission number	Reference SCIP number	Article name	Primary a
<b>LE Name</b> ECHA-e0cf7ec0-dfa5-4ad5-8ca6-d23708fe140e	<b>RMH246280-14</b>	ff08f404-79e3-4cfc-802b-6f1c05e5b4a5	Dossier 2, Tires_EE	EAN (Europ
<b>LE Name</b> ECHA-e0cf7ec0-dfa5-4ad5-8ca6-d23708fe140e	<b>RMH187190-09</b>	34a99676-b2be-4123-908b-b6bd21eff056	Flexible doughnut- shaped tube_DD	EAN (Europ
<b>LE Name</b> ECHA-e0cf7ec0-dfa5-4ad5-8ca6-d23708fe140e	<b>RMH090412-35</b>	a01c195a-6d2d-4978-8ad6-a2c9e3764c2b	Dossier V3, plastic cap_CC	EAN (Europ
<b>LE Name</b> ECHA-e0cf7ec0-dfa5-4ad5-8ca6-d23708fe140e	<b>RMH898339-93</b>	99a5ad86-c2b9-45fd-b261-cfff3bdddbaa	Dossier 19_05_2021, Inner tube BB	EAN (Europ
<b>LE Name</b> ECHA-e0cf7ec0-dfa5-4ad5-8ca6-d23708fe140e	<b>RMH592841-12</b>	2c27f9bb-cd59-4057-a2a4-7f23c35dad9b	Dossier 1, Wheel AA	EAN (Europ

Naam en UUID van de juridische entiteit die de SSN indient

Na indiening wordt er een **Submission number** (indieningsnummer) toegekend. Klik op het Submission number voor toegang tot het indieningsrapport.

Het systeem geeft de gebruikte records voor het indienen van de SSN weer.

## Stap 5: indieningsrapport, nieuw SCIP-nummer



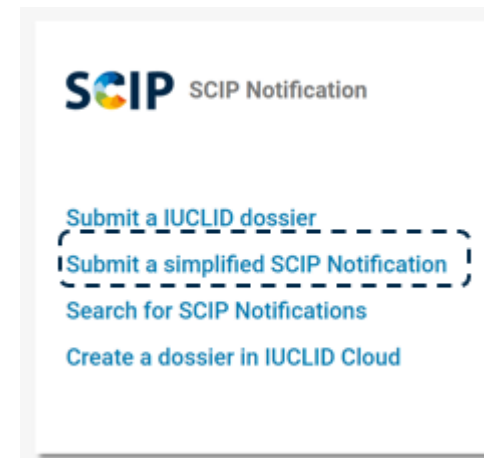
# Vereenvoudigde SCIP-kennisgeving voor een of meer juridische entiteiten

Dankzij de “vreemde gebruiker”-functie kan een derde partij namens de taakhouder gegevens indienen. Een “vreemde gebruiker” kan in één proces een groot aantal vereenvoudigde SCIP-kennisgevingen (SSN’s) indienen voor een of meer juridische entiteiten.

Deze functionaliteit kan bijvoorbeeld worden gebruikt wanneer bedrijven die tot hetzelfde concern behoren, hetzelfde artikel in de handel brengen met gebruikmaking van SSN (zie [Q&A 1777](#)).

## Hoe werkt het?

1. **Wijs de “vreemde gebruiker”-rechten toe voor de betrokken juridische entiteiten**
2. Verzamel de SCIP-nummers die nodig zijn voor het indienen van de SSN’s
3. Log in op het ECHA Submission portal
4. Selecteer de optie ‘Submit a simplified SCIP Notification’ (een SSN indienen)





# SSN afzonderlijk SCIP-nummer (I)

1

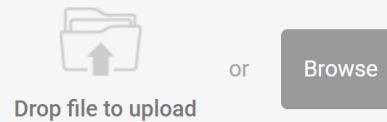
Wijs de "vreemde gebruiker"-rechten toe voor de betrokken juridische entiteiten

## Upload and submission of simplified SCIP notifications in bulk

Please upload information on the articles you wish to notify using an excel file including in each row

- A SCIP number (mandatory information)
- An Article name (optional)
- A Primary article identifier type (optional)
- A Primary article identifier value (optional)

**i** Please note that only Excel files are allowed to be uploaded and, currently, only simplified SCIP notifications can be submitted



## Submission of simplified SCIP notifications for an individual SCIP number

Please enter the SCIP number of the article you wish to notify and click "Continue" to send your Simplified SCIP notification

**i** Only one SCIP number can be submitted at a time.

SCIP number

2

**SSN voor een afzonderlijk SCIP-nummer:** Geef het SCIP nummer op van het voorwerp of complexe object waarvan kennisgeving wordt gedaan en klik op 'Continue' (Doorgaan).

# SSN afzonderlijk SCIP-nummer (II)

☰
Simplified SCIP notification

**1** 1 SCIP number provided

SCIP number
432849c1-f62c-4a32-974f-61e9e69fe41e

**Submission of simplified SCIP notifications for one or more Legal Entities**

**!** Please select one or more Legal Entities (from your list of Legal Entities) to submit simplified SCIP notifications for the above SCIP number(s). To select multiple Legal Entities, hold down the Ctrl (Windows) or Command (Mac) key. Then click on your desired Legal Entities to select. All of the Legal Entities you have selected will be highlighted with a different-colored background.

**2** 2 legal entities found

ECHA-2f9027ea-a3cc-4bb1-9269-d92733fe9428	Naam juridische entiteit A
ECHA-26e64a92-d973-4615-8a2c-1e2f5aa31336	Naam juridische entiteit B

**3** Selecteer een of meer juridische entiteiten van uw lijst en klik op 'Submit' (indienen)

**2** 2 legal entities selected

<input checked="" type="checkbox"/> ECHA-2f9027ea-a3cc-4bb1-9269-d92733fe9428	Naam juridische entiteit A
<input checked="" type="checkbox"/> ECHA-26e64a92-d973-4615-8a2c-1e2f5aa31336	Naam juridische entiteit B

Cancel

You are about to submit 2 simplified SCIP notifications

Submit

# SSN afzonderlijk SCIP-nummer (III)

☰ Simplified SCIP notification

Thank you for your submission!

2 out of 2 simplified SCIP notifications submitted Export to Excel

Legal entity	Submission number	Reference SCIP number
LE name A ECHA-2f9027ea-a3cc-4bb1-9269-d92733fe9428	<a href="#">RMH580616-20</a>	432849c1-f62c-4a32-974f-61e9e69fe41e
LE name B ECHA-26e64a92-d973-4615-8a2c-1e2f5aa31336	<a href="#">RMH271235-26</a>	432849c1-f62c-4a32-974f-61e9e69fe41e

[New Submission](#)

SCIP number dat is gebruikt bij het indienen van de SSN

Go to search Submission status: Succeeded

Dossier type: SCIP notification  
 Submitted by: Naam juridische entiteit  
 Submission number: RMH271235-26  
 Submitted IUCLID version: N/A  
 ECHA-26e64a

Submission information		Submission events	
SCIP number	77ae14bc-fe1a-4d86-9b52-42719c5fe872	19/05/2021 18:04	D
Referenced SCIP num...	432849c1-f62c-4a32-974f-61e9e69fe41e	19/05/2021 18:04	D
Article name	Wheel A		
EAN (European Article...)	966985755-19		
File name			
Notification type	Initial		

Submission history

SCIP number	77ae14bc-fe1a-4d86-9b52-42719c5fe872
19/05/2021 18:04	RMH271235-26

# Bulksgewijze vereenvoudigde SCIP-kennisgeving (I)

1

Wijs de "vreemde gebruiker"-rechten toe voor de betrokken juridische entiteiten


Simplified SCIP notification

**Upload and submission of simplified SCIP notifications in bulk**

Please upload information on the articles you wish to notify using an excel file including in each row

- A SCIP number (mandatory information)
- An Article name (optional)
- A Primary article identifier type (optional)
- A Primary article identifier value (optional)

ⓘ Please note that only Excel files are allowed to be uploaded and, currently, only simplified SCIP notifications can be submitted


or

**Submission of simplified SCIP notifications for an individual SCIP number**

Please enter the SCIP number of the article you wish to notify and click "Continue" to send your Simplified SCIP notification

ⓘ Only one SCIP number can be submitted at a time.

SCIP number

2

Upload een Excelbestand met in de eerste kolom de lijst van SCIP-nummers van de voorwerpen of complexe objecten waarvan kennisgeving wordt gedaan.

Zie de dia 'Stap 3: het SCIP-nummer delen' (dia 74) om te lezen hoe een kennisgever met een Excelbestand de SCIP-nummers van voorwerpen als zodanig of complexe objecten waarvan hij kennisgeving heeft gedaan, kan delen.

## Bulksgewijze vereenvoudigde SCIP-kennisgeving (II)

Simplified SCIP notification

3

Het systeem geeft de geüploade records uit het Excelbestand weer. Controleer of de lijst klopt.

File search\_results\_export\_1653478849384.xlsx has been successfully uploaded.

16 records found

SCIP number	Article name	Primary article identifier type	Primary article identifier value
e3235e1e-782a-4a52-bf24-c6e71fa9ec3b	Video tuner	EAN (European Article Number)	2457896547852
ebeaab9e-8ce6-42b2-a87f-361921c7c527	Scotter (without referencing)	EAN (European Article Number)	1245874596325
e4db05f0-9cf9-4edc-9dab-10aef5ffb943	Scotter (with referencing)	EAN (European Article Number)	14578541254852
7915205f-2ed0-4c04-a4ec-f0b2a644f2dd	Chain notif test	GTIN (Global Trade Item Number)	Chain notif test blue
72bbb259-b475-4b0a-85b8-1bce5fa2310a	Velo (without referencing)	EAN (European Article Number)	1547895421574
3443df87-c554-4237-adc2-ae32e30452fe	Velo (with referencing)	EAN (European Article Number)	1245879512547
a686e709-85c4-46d7-b708-6309380efd05	Heating resistance	EAN (European Article Number)	7154875155555
6f9e0743-ca1c-4445-bc28-fb8126dac5f4	Notebook	EAN (European Article Number)	4584257813821

### Submission of simplified SCIP notifications for one or more Legal Entities

Please select one or more Legal Entities from the list below (your list of Legal Entities) to submit simplified SCIP notifications for the above SCIP number(s).

Legal Entities 2 Legal Entities selected

Type to filter by name or UUID

- LE name A  
ECHA-79cfcdb6-e352-434c-956e-872bf4beb2e0
×
- LE name B  
ECHA-bcdc268b-4e60-4f53-b0f1-1d3b378241f6
×

4


Selecteer een of meer juridische entiteiten van uw lijst en klik op 'Submit' (indienen)

Cancel

You are about to submit 32 simplified SCIP notifications

Submit

## Bulksgewijze vereenvoudigde SCIP-kennisgeving (III)

  
 Thank you for your submission!

10 out of 10 simplified SCIP notifications submitted [Export to Excel](#)

Legal entity	Submission number	Reference SCIP number	Article name	Primary a
Naam juridische entiteit B ECHA-26e64a92-d973-4615-8a2c-1e2f5aa31336	<a href="#">RMH957429-98</a>	ff08f404-79e3-4cfc-802b-6f1c05e5b4a5	Dossier 2, Tires_EE	EAN (Euro)
Naam juridische entiteit B ECHA-26e64a92-d973-4615-8a2c-1e2f5aa31336	<a href="#">RMH997854-89</a>	34a99676-b2be-4123-908b-b6bd21eff056	Flexible doughnut- shaped tube_DD	EAN (Euro)
Naam juridische entiteit B ECHA-26e64a92-d973-4615-8a2c-1e2f5aa31336	<a href="#">RMH239227-14</a>	a01c195a-6d2d-4978-8ad6-a2c9e3764c2b	Dossier V3, plastic cap_CC	EAN (Euro)
Naam juridische entiteit B ECHA-26e64a92-d973-4615-8a2c-1e2f5aa31336	<a href="#">RMH362166-17</a>	99a5ad86-c2b9-45fd-b261-cfff3bddd8aa	Dossier 19_05_2021, Inner tube BB	EAN (Euro)
Naam juridische entiteit B ECHA-26e64a92-d973-4615-8a2c-1e2f5aa31336	<a href="#">RMH686821-07</a>	2c27f9bb-cd59-4057-a2a4-7f23c35dad9b	Dossier 1, Wheel AA	EAN (Euro)
Naam juridische entiteit A ECHA-2f9d27ea-a3cc-4bb1-9269-d92733fe9428	<a href="#">RMH101411-41</a>	ff08f404-79e3-4cfc-802b-6f1c05e5b4a5	Dossier 2, Tires_EE	EAN (Euro)
Naam juridische entiteit A ECHA-2f9d27ea-a3cc-4bb1-9269-d92733fe9428	<a href="#">RMH886585-90</a>	34a99676-b2be-4123-908b-b6bd21eff056	Flexible doughnut- shaped tube_DD	EAN (Euro)
Naam juridische entiteit A ECHA-2f9d27ea-a3cc-4bb1-9269-d92733fe9428	<a href="#">RMH950605-18</a>	a01c195a-6d2d-4978-8ad6-a2c9e3764c2b	Dossier V3, plastic cap_CC	EAN (Euro)
Naam juridische entiteit A ECHA-2f9d27ea-a3cc-4bb1-9269-d92733fe9428	<a href="#">RMH164054-22</a>	99a5ad86-c2b9-45fd-b261-cfff3bddd8aa	Dossier 19_05_2021, Inner tube BB	EAN (Euro)
Naam juridische entiteit A ECHA-2f9d27ea-a3cc-4bb1-9269-d92733fe9428	<a href="#">RMH247797-98</a>	2c27f9bb-cd59-4057-a2a4-7f23c35dad9b	Dossier 1, Wheel AA	EAN (Euro)

[New Submission](#)

Klik op een Submission number voor toegang tot elk indieningsrapport.

SCIP numbers die zijn gebruikt bij het indienen van de SSN's

# Indieningsrapport

☰
Submission report

[Go to search](#)

Dossier type: SCIP notification  
 Submission number: RMH247797-98  
 Submitted IUCLID version: N/A

Submitted by: **Naam gebruiker**  
**Naam juridische entiteit A**  
**Naam juridische entiteit UUID**

**Submission information**

SCIP number **01b99c67-1826-4636-85f6-8f03064fe1e6**  
 Referenced SCIP num... 2c27f9bb-cd59-4057-a2a4-7f23c35dad9b  
 Article name Wheel AA  
 EAN (European Article... 966985755-20  
 File name search\_results\_export\_1621435900429.xlsx  
 Notification type Initial

**Submission events**

19/05/2021 18:30	Dossier submitted
19/05/2021 18:30	Dossier passed validation checks

**Submission history**

SCIP number	
01b99c67-1826-4636-85f6-8f03064fe1e6	
19/05/2021 18:30	RMH247797-98 ✓

**NIEUW SCIP number** van de nieuwe SSN

**SCIP number** dat is gebruikt bij het indienen van de SSN, van de leverancier hogerop in de keten.

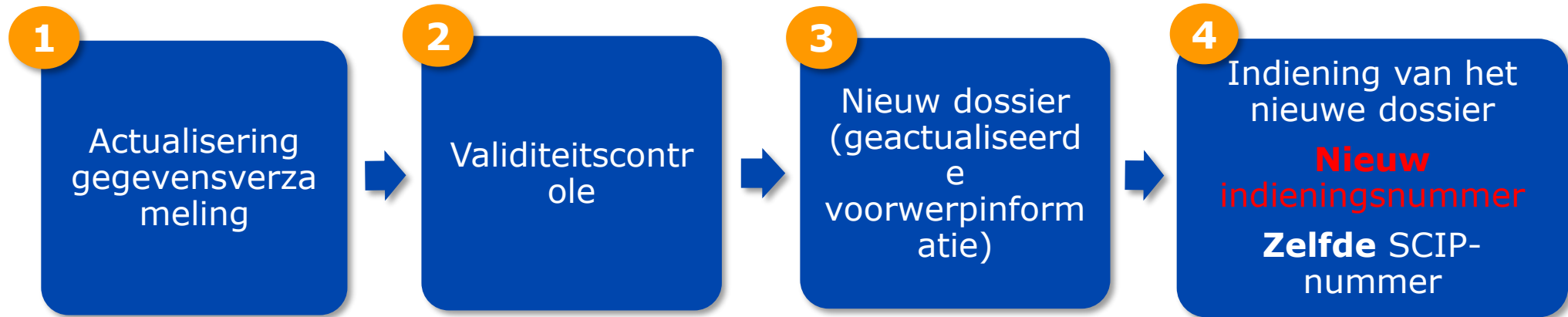
# Informatie in de SCIP-databank actualiseren

Als de SCIP-informatie voor een voorwerp geactualiseerd moet worden, kunt u de informatie in de gegevensverzameling van het voorwerp bewerken en een nieuw dossier aanmaken. Het nieuwe dossier moet precies dezelfde primaire voorwerpidentificatie hebben.

De indiening, door dezelfde juridische entiteit, van dit nieuwe dossier met dezelfde primaire voorwerpidentificatie wordt ontvangen als **actualisering van de SCIP-kennisgeving** van dit voorwerp of complexe object.



# Een SCIP-kennisgeving actualiseren – overzicht



Dossier

Belangrijk:

om een actualisering van de SCIP-kennisgeving aan te maken moet het nieuwe dossier precies dezelfde primaire voorwerpidentificatie hebben.

### **Disclaimer**

Dit document is bedoeld om gebruikers te helpen bij het nakomen van hun verplichtingen in het kader van artikel 9, lid 1, punt i), van de kaderrichtlijn afvalstoffen (KRA). De gebruiker wordt er echter op gewezen dat de tekst van de KRA de enige authentieke juridische referentie is en dat de informatie in dit document geen juridisch advies vormt. Gebruik van de informatie is geheel de verantwoordelijkheid van de gebruiker. Het Europees Agentschap voor chemische stoffen aanvaardt geen enkele aansprakelijkheid met betrekking tot het eventuele gebruik van de informatie die is opgenomen in dit document.